

Relatório Resumido da Execução Orçamentária



ESTADO DA BAHIA
PREFEITURA MUNICIPAL DE SANTA CRUZ DA VITÓRIA
Balço Orçamentário

RREO – Anexo I (LRF, Art. 52, inciso I, alíneas "a" e "b" do inciso II e §1º)

JULHO-AGOSTO/2019

R\$ 1,00


RECEITAS	PREVISÃO INICIAL	PREVISÃO ATUALIZADA (a)	RECEITAS REALIZADAS				SALDO A REALIZAR (a-c)
			Nº Rlimetro (b)	% (b/a)	Até o Rlimetro (c)	% (c/a)	
RECEITAS (EXCETO INTRA-ORÇAMENTÁRIAS) (I)	15.800.490,00	15.800.490,00	1.986.899,45	12,57	10.113.919,49	64,01	5.686.570,51
Receitas Correntes	15.580.490,00	15.580.490,00	1.986.899,45	12,75	10.113.919,49	64,91	5.466.570,51
Impostos, Taxas e Contribuições de Melhoria	203.006,00	203.006,00	18.540,36	9,13	111.267,51	54,80	91.738,49
Impostos	173.956,00	173.956,00	17.407,99	10,00	78.597,73	45,18	95.358,27
Taxas	29.050,00	29.050,00	1.132,37	3,89	32.669,78	112,46	-3.619,78
Contribuições	0,00	0,00	2.975,73	0,00	12.528,42	0,00	-12.528,42
Contribuição para o Custeio do Serviço de Iluminação Pública	0,00	0,00	2.975,73	0,00	12.528,42	0,00	-12.528,42
Receita Patrimonial	7.501,00	7.501,00	866,38	11,55	3.732,44	49,75	3.768,56
Valores Mobiliários	7.501,00	7.501,00	866,38	11,55	3.732,44	49,75	3.768,56
Receita de Serviços	12.000,00	12.000,00	0,00	0,00	6.942,90	57,85	5.057,10
Serviços e Atividades Referentes à Saúde	12.000,00	12.000,00	0,00	0,00	6.942,90	57,85	5.057,10
Transferências Correntes	15.357.983,00	15.357.983,00	1.963.675,48	12,78	9.978.505,94	64,97	5.379.477,06
Transferências da União e de suas Entidades	10.284.604,00	10.284.604,00	1.485.521,21	14,44	7.006.742,02	68,12	3.277.861,98
Transferências dos Estados e do Distrito Federal e de suas Entidades	1.633.960,00	1.633.960,00	167.233,91	10,23	901.166,83	55,15	732.793,17
Transferências de Outras Instituições Públicas	3.439.419,00	3.439.419,00	310.920,36	9,03	2.070.597,09	60,20	1.368.821,91
Outras Receitas Correntes	0,00	0,00	841,50	0,00	942,28	0,00	-942,28
Multas Administrativas, Contratuais e Judiciais	0,00	0,00	841,50	0,00	841,50	0,00	-841,50
Indenizações, Restituições e Ressarcimentos	0,00	0,00	0,00	0,00	100,78	0,00	-100,78
Receitas de Capital	220.000,00	220.000,00	0,00	0,00	0,00	0,00	220.000,00
Transferências de Capital	220.000,00	220.000,00	0,00	0,00	0,00	0,00	220.000,00
Transferências da União e de suas Entidades	220.000,00	220.000,00	0,00	0,00	0,00	0,00	220.000,00
RECEITAS (INTRA-ORÇAMENTÁRIAS) (II)	-	-	-	-	-	-	-
SUBTOTAL DAS RECEITAS (III) = (I + II)	15.800.490,00	15.800.490,00	1.986.899,45	12,57	10.113.919,49	64,01	5.686.570,51
OPERAÇÕES DE CRÉDITO / REFINANCIAMENTO (IV)	-	-	-	-	-	-	0
Operações de Crédito Internas	-	-	-	-	-	0,00	0
Mobiliária	-	-	-	-	-	-	0
Contratual	-	-	-	-	-	-	0
Operações de Crédito Externas	-	-	-	-	-	0,00	0
Mobiliária	-	-	-	-	-	-	0
Contratual	-	-	-	-	-	-	0
SUBTOTAL COM REFINANCIAMENTO (V) = (III + IV)	15.800.490,00	15.800.490,00	1.986.899,45	12,57	10.113.919,49	64,01	5.686.570,51
DÉFICIT (VI)	-	-	-	-	717.990,84	-	0
TOTAL (VII) = (V + VI)	15.800.490,00	15.800.490,00	1.986.899,45	12,57	10.831.910,33	68,55	5.686.570,51
SALDOS DE EXERCÍCIOS ANTERIORES (UTILIZADOS PARA CRÉDITOS ADICIONAIS)	-	-	-	-	40.000,00	-	0
Superávit Financeiro	-	-	-	-	40.000,00	-	0
Reabertura de Créditos Adicionais	-	-	-	-	-	-	0

DESPESAS	DOTAÇÃO INICIAL (d)	DOTAÇÃO ATUALIZADA (e)	DESPESAS EMPENHADAS		SALDO A EMPENHAR (g) = (e-f)	DESPESAS LIQUIDADAS		SALDO A LIQUIDAR (i) = (e-h)	DESPESAS PAGAS ATÉ O BIMESTRE (j)	INSCRITAS RP NÃO PROCESSADAS (k)
			No Bimestre	Até o Bimestre (f)		No Bimestre	Até o Bimestre (h)			
DESPESAS (EXCETO INTRA-ORÇAMENTÁRIAS) (VIII)	15.800.490,00	15.840.490,00	1.154.340,01	13.027.235,97	2.813.254,03	2.007.745,43	10.831.910,33	5.008.579,67	10.493.414,93	
DESPESAS CORRENTES	14.857.099,00	15.280.845,67	1.154.340,01	12.630.735,97	2.650.109,70	1.990.248,88	10.545.789,23	4.735.056,44	10.207.293,83	
PESSOAL E ENCARGOS SOCIAIS	9.196.098,00	9.438.107,65	303.540,00	7.966.852,16	1.471.255,49	920.922,79	7.195.905,47	2.242.202,18	7.171.336,10	
JUROS E ENCARGOS DA DÍVIDA	10.000,00	760,00	0,00	0,00	760,00	0,00	0,00	760,00	0,00	
OUTRAS DESPESAS CORRENTES	5.651.001,00	5.841.978,02	850.800,01	4.663.883,81	1.178.094,21	1.069.326,09	3.349.883,76	2.492.094,26	3.035.957,73	
DESPESAS DE CAPITAL	786.856,00	559.644,33	0,00	396.500,00	163.144,33	17.496,55	286.121,10	273.523,23	286.121,10	
INVESTIMENTOS	574.656,00	342.444,33	0,00	179.300,00	163.144,33	4.715,00	173.015,00	169.429,33	173.015,00	
AMORTIZAÇÃO DA DÍVIDA	212.200,00	217.200,00	0,00	217.200,00	0,00	12.781,55	113.106,10	104.093,90	113.106,10	
RESERVA DE CONTINGÊNCIA	156.535,00	0,00	0,00	0,00	0,00	0,00	0,00	0,00	0,00	
RESERVA DE CONTINGÊNCIA	156.535,00	0,00	0,00	0,00	0,00	0,00	0,00	0,00	0,00	
AMORTIZAÇÃO DA DÍV. / REFINANCIAMENTO (XI)	0,00	0,00	0,00	0,00	0,00	0,00	0,00	0,00	0,00	
Amortização da Dívida Interna	0,00	0,00	0,00	0,00	0,00	0,00	0,00	0,00	0,00	
Dívida Mobiliária	0,00	0,00	0,00	0,00	0,00	0,00	0,00	0,00	0,00	
Outras Dívidas	0,00	0,00	0,00	0,00	0,00	0,00	0,00	0,00	0,00	
Amortização da Dívida Externa	0,00	0,00	0,00	0,00	0,00	0,00	0,00	0,00	0,00	
Dívida Mobiliária	0,00	0,00	0,00	0,00	0,00	0,00	0,00	0,00	0,00	
Outras Dívidas	0,00	0,00	0,00	0,00	0,00	0,00	0,00	0,00	0,00	
DESPESAS (INTRA-ORÇAMENTÁRIAS) (IX)	-	-	-	-	-	-	-	-	-	
SUBTOTAL DAS DESPESAS (X) = (VIII + IX)	15.800.490,00	15.840.490,00	1.154.340,01	13.027.235,97	2.813.254,03	2.007.745,43	10.831.910,33	5.008.579,67	10.493.414,93	
SUBTOTAL C/ REFINANCIAMENTO (XII) = (X + XI)	15.800.490,00	15.840.490,00	1.154.340,01	13.027.235,97	2.813.254,03	2.007.745,43	10.831.910,33	5.008.579,67	10.493.414,93	
SUPERÁVIT (XIII)										
TOTAL (XIV) = (XII + XIII)	15.800.490,00	15.840.490,00	1.154.340,01	13.027.235,97	2.813.254,03	2.007.745,43	10.831.910,33	5.008.579,67	10.493.414,93	
RESERVA DO RPPS										

RECEITAS INTRA-ORÇAMENTÁRIAS	PREVISÃO INICIAL	PREVISÃO ATUALIZADA (a)	RECEITAS REALIZADAS				SALDO A REALIZAR (a-c)
			No Bimestre (b)	% (b/a)	Até o Bimestre (c)	% (c/a)	
RECEITAS (INTRA-ORÇAMENTÁRIAS) (II)							

DESPESAS INTRA-ORÇAMENTÁRIAS	DOTAÇÃO INICIAL (d)	DOTAÇÃO ATUALIZADA (e)	DESPESAS EMPENHADAS		SALDO A EMPENHAR (g) = (e-f)	DESPESAS LIQUIDADAS		SALDO A LIQUIDAR (i) = (e-h)	DESPESAS PAGAS ATÉ O BIMESTRE (j)	INSCRITAS RP NÃO PROCESSADAS (k)
			No Bimestre	Até o Bimestre (f)		No Bimestre	Até o Bimestre (h)			
DESPESAS (INTRA-ORÇAMENTÁRIAS) (IX)										


CARLOS ANDRÉ DE BRITO COELHO
PREFEITO Mat.419


GERALDO HONÓRIO ALVES
Secretário de Finanças Mat.4222


DIEGO PEDREIRA DE ALMEIDA FERNANDES
CONTADOR CRC- 038712/O-5 BA Mat.4280



ESTADO DA BAHIA
PREFEITURA MUNICIPAL DE SANTA CRUZ DA VITÓRIA
Demonstrativo da Execução das despesas por Função/SubFunção

RREO – Anexo II (LRF, Art. 52, inciso II, alínea "c")

JULHO-AGOSTO/2019

R\$ 1,00

Função/SubFunção	DOTAÇÃO INICIAL	DOTAÇÃO ATUALIZADA (a)	DESPESAS EMPENHADAS			SALDO A EMPENHAR (c) = (a-b)	DESPESAS LIQUIDADAS			SALDO A LIQUIDAR (e) = (a-d)	INSCRITAS RP NÃO PROCESSADAS (f)
			No Bimestre	Até Bimestre (b)	% (b) / t (b)		No Bimestre	Até Bimestre (d)	% (d) / t (d)		
DESPESAS (EXCETO INTRA-ORÇAMENTÁRIAS) (I)	15.800.490,00	15.840.490,00	1.154.340,01	13.027.235,97	100,00	2.813.254,03	2.007.745,43	10.831.910,33	100,00	5.008.579,67	0,00
01 - Legislativa	809.500,00	809.500,00	0,00	611.335,20	4,69	198.164,80	0,00	392.793,64	3,63	416.706,36	0,00
031 - Ação Legislativa	809.500,00	809.500,00	0,00	611.335,20	4,69	198.164,80	0,00	392.793,64	3,63	416.706,36	0,00
04 - Administração	2.710.300,00	4.183.611,55	228.850,00	3.919.385,86	30,09	264.225,69	602.750,90	3.404.416,71	31,43	779.194,84	0,00
061 - Ação Judiciária	1.000,00	1.000,00	0,00	0,00	0,00	1.000,00	0,00	0,00	0,00	1.000,00	0,00
092 - Representação Judicial e Extrajudicial	112.700,00	25.100,00	0,00	0,00	0,00	25.100,00	0,00	0,00	0,00	25.100,00	0,00
122 - Administração Geral	2.239.300,00	3.915.161,55	265.850,00	3.736.485,86	28,68	178.675,69	568.886,72	3.317.225,24	30,62	597.936,31	0,00
123 - Administração Financeira	242.400,00	197.700,00	1.500,00	160.000,00	1,23	37.700,00	32.364,18	72.951,47	0,67	124.748,53	0,00
124 - Controle Interno	71.000,00	15.100,00	-38.500,00	1.500,00	0,01	13.600,00	1.500,00	1.500,00	0,01	13.600,00	0,00
128 - Formação de Recursos Humanos	7.600,00	4.000,00	0,00	0,00	0,00	4.000,00	0,00	0,00	0,00	4.000,00	0,00
129 - Administração de Receitas	2.000,00	2.000,00	0,00	0,00	0,00	2.000,00	0,00	0,00	0,00	2.000,00	0,00
131 - Comunicação Social	34.300,00	23.550,00	0,00	21.400,00	0,16	2.150,00	0,00	12.740,00	0,12	10.810,00	0,00
08 - Assistência Social	924.899,00	669.619,00	-75.500,00	469.488,51	3,60	200.130,49	52.279,12	280.145,99	2,59	389.473,01	0,00
122 - Administração Geral	343.200,00	131.693,00	-119.500,00	114.139,16	0,88	17.553,84	7.019,31	43.483,24	0,40	88.209,76	0,00
125 - Normalização e Fiscalização	26.100,00	38.780,00	0,00	20.940,00	0,16	17.840,00	1.120,00	14.254,58	0,13	24.525,42	0,00
128 - Formação de Recursos Humanos	5.200,00	4.200,00	0,00	0,00	0,00	4.200,00	0,00	0,00	0,00	4.200,00	0,00
131 - Comunicação Social	1.000,00	1.000,00	0,00	0,00	0,00	1.000,00	0,00	0,00	0,00	1.000,00	0,00
243 - Assistência a Criança e ao Adolescente	54.200,00	26.420,00	0,00	0,00	0,00	26.420,00	0,00	0,00	0,00	26.420,00	0,00
244 - Assistência Comunitária	471.199,00	443.526,00	44.000,00	334.409,35	2,57	109.116,65	44.139,81	222.408,17	2,05	221.117,83	0,00
422 - Direitos Individuais, Coletivos e Difusos	16.000,00	16.000,00	0,00	0,00	0,00	16.000,00	0,00	0,00	0,00	16.000,00	0,00
482 - Habitação Urbana	6.000,00	6.000,00	0,00	0,00	0,00	6.000,00	0,00	0,00	0,00	6.000,00	0,00
845 - Outras Transferências	2.000,00	2.000,00	0,00	0,00	0,00	2.000,00	0,00	0,00	0,00	2.000,00	0,00
10 - Saúde	2.663.342,00	2.826.842,00	336.365,00	2.537.412,78	19,48	289.429,22	349.638,91	2.104.438,75	19,43	722.403,25	0,00
122 - Administração Geral	1.365.000,00	1.643.444,67	189.740,00	1.558.559,54	11,96	84.885,13	220.273,24	1.348.871,96	12,45	294.572,71	0,00
125 - Normalização e Fiscalização	10.400,00	10.400,00	0,00	0,00	0,00	10.400,00	0,00	0,00	0,00	10.400,00	0,00
128 - Formação de Recursos Humanos	1.470,00	1.470,00	0,00	0,00	0,00	1.470,00	0,00	0,00	0,00	1.470,00	0,00
131 - Comunicação Social	1.000,00	1.000,00	0,00	0,00	0,00	1.000,00	0,00	0,00	0,00	1.000,00	0,00
301 - Atenção Básica	1.065.511,00	1.009.962,33	96.875,00	906.803,24	6,96	103.159,09	108.854,93	720.390,43	6,65	289.571,90	0,00
302 - Assistência Hospitalar e Ambulatorial	64.800,00	54.151,00	500,00	500,00	0,00	53.651,00	0,00	0,00	0,00	54.151,00	0,00



ESTADO DA BAHIA
PREFEITURA MUNICIPAL DE SANTA CRUZ DA VITÓRIA
Demonstrativo da Execução das despesas por Função/SubFunção

RREO – Anexo II (LRF, Art. 52, inciso II, alínea "c")

JULHO-AGOSTO/2019

R\$ 1,00

Função/SubFunção	DOTAÇÃO INICIAL	DOTAÇÃO ATUALIZADA (a)	DESPESAS EMPENHADAS			SALDO A EMPENHAR (c) = (a-b)	DESPESAS LIQUIDADAS			SALDO A LIQUIDAR (e) = (a-d)	INSCRITAS RP NÃO PROCESSADAS (f)
			No Bimestre	Até Bimestre (b)	% (b) / t (b)		No Bimestre	Até Bimestre (d)	% (d) / t (d)		
303 - Suporte Profilático e Terapêutico	92.361,00	23.194,00	-750,00	20.250,00	0,16	2.944,00	2.910,74	16.276,36	0,15	6.917,64	0,00
304 - Vigilância Sanitária	24.300,00	5.500,00	0,00	1.300,00	0,01	4.200,00	0,00	1.300,00	0,01	4.200,00	0,00
305 - Vigilância Epidemiológica	37.500,00	76.720,00	50.000,00	50.000,00	0,38	26.720,00	17.600,00	17.600,00	0,16	59.120,00	0,00
845 - Outras Transferências	1.000,00	1.000,00	0,00	0,00	0,00	1.000,00	0,00	0,00	0,00	1.000,00	0,00
12 - Educação	5.731.992,00	5.529.492,00	262.475,01	3.768.056,86	28,92	1.761.435,14	369.187,79	3.203.006,93	29,57	2.326.485,07	0,00
122 - Administração Geral	670.200,00	302.448,00	6.740,00	90.590,00	0,70	211.858,00	7.647,40	23.302,98	0,22	279.145,02	0,00
125 - Normalização e Fiscalização	16.100,00	16.100,00	0,00	0,00	0,00	16.100,00	0,00	0,00	0,00	16.100,00	0,00
128 - Formação de Recursos Humanos	12.700,00	12.700,00	0,00	0,00	0,00	12.700,00	0,00	0,00	0,00	12.700,00	0,00
131 - Comunicação Social	1.000,00	1.000,00	0,00	0,00	0,00	1.000,00	0,00	0,00	0,00	1.000,00	0,00
306 - Alimentação e Nutrição	284.641,00	324.641,00	2.000,00	167.950,00	1,29	156.691,00	25.018,00	101.795,40	0,94	222.845,60	0,00
361 - Ensino Fundamental	3.556.900,00	3.420.227,50	74.426,15	2.507.357,86	19,25	912.869,64	289.005,99	2.358.866,23	21,78	1.061.361,27	0,00
362 - Ensino Medio	3.200,00	3.200,00	0,00	0,00	0,00	3.200,00	0,00	0,00	0,00	3.200,00	0,00
365 - Educação Infantil	814.698,00	823.058,00	2.160,00	570.203,00	4,38	252.855,00	5.607,51	563.183,37	5,20	259.874,63	0,00
366 - Educação de Jovens e Adultos	208.600,00	132.430,00	0,00	1.000,00	0,01	131.430,00	386,94	774,75	0,01	131.655,25	0,00
367 - Educação Especial	1.000,00	1.000,00	0,00	0,00	0,00	1.000,00	0,00	0,00	0,00	1.000,00	0,00
368 - Educação Básica	162.953,00	492.687,50	177.148,86	430.956,00	3,31	61.731,50	41.521,95	155.084,20	1,43	337.603,30	0,00
13 - Cultura	126.626,00	379.061,00	370.900,00	370.900,00	2,85	8.161,00	363.385,90	363.385,90	3,35	15.675,10	0,00
392 - Difusão Cultural	126.626,00	379.061,00	370.900,00	370.900,00	2,85	8.161,00	363.385,90	363.385,90	3,35	15.675,10	0,00
15 - Urbanismo	1.721.159,00	707.773,45	29.150,00	689.368,45	5,29	18.405,00	236.210,21	650.137,71	6,00	57.635,74	0,00
122 - Administração Geral	1.433.505,00	695.255,00	29.150,00	684.250,00	5,25	11.005,00	236.210,21	645.019,26	5,95	50.235,74	0,00
128 - Formação de Recursos Humanos	2.200,00	2.200,00	0,00	0,00	0,00	2.200,00	0,00	0,00	0,00	2.200,00	0,00
131 - Comunicação Social	1.000,00	0,00	0,00	0,00	0,00	0,00	0,00	0,00	0,00	0,00	0,00
451 - Infraestrutura Urbana	92.254,00	3.000,00	0,00	0,00	0,00	3.000,00	0,00	0,00	0,00	3.000,00	0,00
452 - Serviços Urbanos	97.200,00	6.318,45	0,00	5.118,45	0,04	1.200,00	0,00	5.118,45	0,05	1.200,00	0,00
544 - Recursos Hídricos	10.000,00	0,00	0,00	0,00	0,00	0,00	0,00	0,00	0,00	0,00	0,00
782 - Transporte Rodoviário	85.000,00	1.000,00	0,00	0,00	0,00	1.000,00	0,00	0,00	0,00	1.000,00	0,00
17 - Saneamento	102.209,00	26.654,69	0,00	200,00	0,00	26.454,69	10,18	71,23	0,00	26.583,46	0,00
512 - Saneamento Basico Urbano	81.209,00	26.654,69	0,00	200,00	0,00	26.454,69	10,18	71,23	0,00	26.583,46	0,00
541 - Preservação e Conservação Ambiental	21.000,00	0,00	0,00	0,00	0,00	0,00	0,00	0,00	0,00	0,00	0,00
18 - Gestão Ambiental	12.500,00	2.000,00	0,00	0,00	0,00	2.000,00	0,00	0,00	0,00	2.000,00	0,00



ESTADO DA BAHIA
PREFEITURA MUNICIPAL DE SANTA CRUZ DA VITÓRIA
Demonstrativo da Execução das despesas por Função/SubFunção

RREO – Anexo II (LRF, Art. 52, inciso II, alínea "c")

JULHO-AGOSTO/2019

R\$ 1,00

Função/SubFunção	DOTAÇÃO INICIAL	DOTAÇÃO ATUALIZADA (a)	DESPESAS EMPENHADAS			SALDO A EMPENHAR (c) = (a-b)	DESPESAS LIQUIDADAS			SALDO A LIQUIDAR (e) = (a-d)	INSCRITAS RP NÃO PROCESSADAS (f)
			No Bimestre	Até Bimestre (b)	% (b) / t (b)		No Bimestre	Até Bimestre (d)	% (d) / t (d)		
541 - Preservação e Conservação Ambiental	5.000,00	2.000,00	0,00	0,00	0,00	2.000,00	0,00	0,00	0,00	2.000,00	0,00
543 - Recuperação de Áreas Degradadas	7.500,00	0,00	0,00	0,00	0,00	0,00	0,00	0,00	0,00	0,00	0,00
20 - Agricultura	302.530,00	307.678,31	2.100,00	291.688,31	2,24	15.990,00	11.046,00	243.054,75	2,24	64.623,56	0,00
122 - Administração Geral	264.500,00	300.778,31	2.100,00	291.148,31	2,23	9.630,00	11.046,00	242.514,75	2,24	58.263,56	0,00
128 - Formação de Recursos Humanos	2.200,00	2.200,00	0,00	0,00	0,00	2.200,00	0,00	0,00	0,00	2.200,00	0,00
131 - Comunicação Social	1.000,00	500,00	0,00	0,00	0,00	500,00	0,00	0,00	0,00	500,00	0,00
606 - Extensão Rural	24.830,00	4.200,00	0,00	540,00	0,00	3.660,00	0,00	540,00	0,00	3.660,00	0,00
608 - Promoção da Produção Agropecuária	10.000,00	0,00	0,00	0,00	0,00	0,00	0,00	0,00	0,00	0,00	0,00
22 - Indústria	5.000,00	100,00	0,00	0,00	0,00	100,00	0,00	0,00	0,00	100,00	0,00
661 - Promoção Industrial	5.000,00	100,00	0,00	0,00	0,00	100,00	0,00	0,00	0,00	100,00	0,00
26 - Transporte	5.500,00	1.500,00	0,00	200,00	0,00	1.300,00	22,23	70,68	0,00	1.429,32	0,00
782 - Transporte Rodoviário	5.500,00	1.500,00	0,00	200,00	0,00	1.300,00	22,23	70,68	0,00	1.429,32	0,00
27 - Desporto e Lazer	25.000,00	5.000,00	0,00	0,00	0,00	5.000,00	0,00	0,00	0,00	5.000,00	0,00
812 - Desporto Comunitário	23.000,00	3.000,00	0,00	0,00	0,00	3.000,00	0,00	0,00	0,00	3.000,00	0,00
845 - Outras Transferências	2.000,00	2.000,00	0,00	0,00	0,00	2.000,00	0,00	0,00	0,00	2.000,00	0,00
28 - Encargos Especiais	503.398,00	391.658,00	0,00	369.200,00	2,83	22.458,00	23.214,19	190.388,04	1,76	201.269,96	0,00
843 - Serviço da Dívida Interna	222.200,00	217.960,00	0,00	217.200,00	1,67	760,00	12.781,55	113.106,10	1,04	104.853,90	0,00
846 - Outros Encargos Especiais	281.198,00	173.698,00	0,00	152.000,00	1,17	21.698,00	10.432,64	77.281,94	0,71	96.416,06	0,00
99 - Reserva	156.535,00	0,00	0,00	0,00	0,00	0,00	0,00	0,00	0,00	0,00	0,00
999 - Reserva	156.535,00	0,00	0,00	0,00	0,00	0,00	0,00	0,00	0,00	0,00	0,00
TOTAL (III) = (I + II)	15.800.490,00	15.840.490,00	1.154.340,01	13.027.235,97	100,00	2.813.254,03	2.007.745,43	10.831.910,33	100,00	5.008.579,67	0,00



ESTADO DA BAHIA
PREFEITURA MUNICIPAL DE SANTA CRUZ DA VITÓRIA
Demonstrativo da Execução das despesas por Função/SubFunção

RREO – Anexo II (LRF, Art. 52, inciso II, alínea "c")

JULHO-AGOSTO/2019
R\$ 1,00

Função/SubFunção	DOTAÇÃO INICIAL	DOTAÇÃO ATUALIZADA (a)	DESPESAS EMPENHADAS			SALDO A EMPENHAR (c) = (a-b)	DESPESAS LIQUIDADAS			SALDO A LIQUIDAR (e) = (a-d)	INSCRITAS RP NÃO PROCESSADAS (f)
			No Bimestre	Até Bimestre (b)	% (b) / t (b)		No Bimestre	Até Bimestre (d)	% (d) / t (d)		

CARLOS ANDRÉ DE BRITO COELHO
PREFEITO Mat.419

GERALDO HONÓRIO ALVES
Secretário de Finanças Mat.4222

DIEGO PEDREIRA DE ALMEIDA FERNANDES
CONTADOR CRC- 038712/O-5 BA Mat.4280



ESTADO DA BAHIA
PREFEITURA MUNICIPAL DE SANTA CRUZ DA VITÓRIA
Demonstrativo da Receita Corrente Líquida

RREO – Anexo III (LRF, Art. 53, inciso I)

JULHO-AGOSTO/2019

R\$ 1,00

ESPECIFICAÇÃO	EVOLUÇÃO DA RECEITA REALIZADA NOS ÚLTIMOS 12 MESES												TOTAL (ÚLTIMOS 12 MESES)	PREVISÃO ATUALIZADA 2019
	09/2018	10/2018	11/2018	12/2018	01/2019	02/2019	03/2019	04/2019	05/2019	06/2019	07/2019	08/2019		
1- RECEITAS CORRENTES (I)	1.192.828,98	1.324.194,55	1.401.464,53	2.335.687,23	1.612.754,19	1.690.018,52	1.418.331,17	1.498.872,97	1.655.691,87	1.410.100,74	2.144.528,89	0,00	17.684.473,64	17.757.937,00
1.1- Impostos, Taxas e Contribuições de Melhoria	6.946,85	6.114,16	12.989,08	57.360,53	10.295,26	16.466,38	19.252,37	12.209,45	17.616,05	16.887,64	18.540,36	0,00	194.678,13	203.006,00
1.1.1- IPTU	400,55	124,49	56,16	222,61	238,08	1.048,32	511,80	304,26	158,30	5.382,67	2.381,76	0,00	10.829,00	41.724,00
1.1.2- ISS	3.897,19	5.465,61	9.972,87	7.276,00	3.962,98	4.863,78	5.101,38	5.234,86	7.633,51	10.894,40	11.374,74	0,00	75.677,32	95.185,00
1.1.3- ITBI	1.010,00	0,00	1.077,85	1.770,20	0,00	862,06	0,00	275,56	6.104,48	470,57	0,00	0,00	11.570,72	15.000,00
1.1.4- IRRF	1.579,11	0,00	1.560,20	0,00	1.577,46	1.577,46	1.577,46	1.577,46	1.832,89	0,00	3.651,49	0,00	14.933,53	22.047,00
1.1.5- Outros Impostos, Taxas e Contribuições de Melhoria	60,00	524,06	322,00	48.091,72	4.516,74	8.114,76	12.061,73	4.817,31	1.886,87	140,00	1.132,37	0,00	81.667,56	29.050,00
1.2- Contribuições	0,00	0,00	0,00	0,00	0,00	453,30	1.778,45	2.357,78	2.672,62	2.290,54	2.975,73	0,00	12.528,42	0,00
1.3- Receita Patrimonial	298,88	4.835,60	3.031,54	346,95	328,61	363,45	207,26	1.307,30	416,28	243,16	866,38	0,00	12.245,41	7.501,00
1.3.1- Rendimentos de Aplicação Financeira	298,88	4.835,60	3.031,54	346,95	328,61	363,45	207,26	1.307,30	416,28	243,16	866,38	0,00	12.245,41	7.501,00
1.3.2- Outras Receitas Patrimoniais	0,00	0,00	0,00	0,00	0,00	0,00	0,00	0,00	0,00	0,00	0,00	0,00	0,00	0,00
1.6- Receita de Serviços	5.547,00	1.389,00	1.389,00	1.389,00	1.389,00	1.389,00	0,00	2.775,90	1.389,00	0,00	0,00	0,00	16.656,90	12.000,00
1.7- Transferências Correntes	1.180.036,25	1.311.855,79	1.384.054,91	2.276.590,75	1.600.741,32	1.671.346,39	1.397.093,09	1.480.222,54	1.633.597,92	1.390.578,62	2.121.304,92	0,00	17.447.422,50	17.535.430,00
1.7.1- Cota-Parte do FPM	497.625,41	565.299,23	710.083,08	1.242.650,19	880.844,74	967.555,20	724.450,28	706.780,97	907.030,24	714.465,73	977.029,21	0,00	8.893.814,28	9.655.220,00
1.7.2- Cota-Parte do ICMS	161.186,50	186.170,61	141.262,41	272.257,98	111.966,64	141.704,20	147.919,46	179.803,23	133.773,32	141.427,16	190.275,04	0,00	1.807.746,75	1.894.071,00
1.7.3- Cota-Parte do IPVA	8.187,39	11.255,39	5.629,76	3.641,76	2.420,14	5.654,88	2.842,06	3.279,74	6.340,44	5.926,98	8.650,75	0,00	63.829,29	77.074,00
1.7.4- Cota-Parte do ITR	1.089,97	6.233,42	565,55	534,57	81,55	0,00	65,12	43,56	126,36	42,25	0,00	0,00	8.782,35	9.128,00
1.7.5- Transferências da LC 87/1996	485,98	485,98	485,98	485,98	0,00	0,00	0,00	0,00	0,00	0,00	0,00	0,00	1.943,92	6.741,00
1.7.6- Transferências da LC 61/1989	1.585,46	1.609,24	1.544,98	1.861,60	1.485,59	1.572,58	1.518,78	1.539,75	1.507,69	1.580,87	1.598,82	0,00	17.405,36	21.962,00
1.7.7- Transferências do FUNDEB	324.283,91	363.025,81	336.091,36	488.757,70	521.196,95	397.628,99	359.557,42	400.688,84	414.222,47	357.106,13	390.349,53	0,00	4.352.909,11	4.246.141,00
1.7.8- Outras Transferências Correntes	185.591,63	177.775,91	188.391,79	266.400,97	82.745,71	157.230,54	160.739,97	188.086,45	170.597,40	170.029,50	553.401,57	0,00	2.300.991,44	1.625.093,00
1.8- Outras Receitas Correntes	0,00	0,00	0,00	0,00	0,00	0,00	0,00	0,00	0,00	100,78	841,50	0,00	942,28	0,00
2- DEDUÇÕES (II)	-134.032,03	-154.210,70	-171.914,26	-229.654,72	-199.359,66	-223.297,30	-175.359,05	-178.289,39	-209.755,47	-172.688,55	-157.629,44	0,00	-2.006.190,57	-2.177.447,00
2.3- Dedução de Receita para Formação do FUNDEB	-134.032,03	-154.210,70	-171.914,26	-229.654,72	-199.359,66	-223.297,30	-175.359,05	-178.289,39	-209.755,47	-172.688,55	-157.629,44	0,00	-2.006.190,57	-2.177.447,00
RECEITA CORRENTE LÍQUIDA	1.058.796,95	1.169.983,85	1.229.550,27	2.106.032,51	1.413.394,53	1.466.721,22	1.242.972,12	1.320.583,58	1.445.936,40	1.237.412,19	1.986.899,45	0,00	15.678.283,07	15.580.490,00



ESTADO DA BAHIA
PREFEITURA MUNICIPAL DE SANTA CRUZ DA VITÓRIA
Demonstrativo da Receita Corrente Líquida

RREO – Anexo III (LRF, Art. 53, inciso I)

JULHO-AGOSTO/2019
R\$ 1,00

ESPECIFICAÇÃO	EVOLUÇÃO DA RECEITA REALIZADA NOS ÚLTIMOS 12 MESES												TOTAL (ÚLTIMOS 12 MESES)	PREVISÃO ATUALIZADA 2019
	09/2018	10/2018	11/2018	12/2018	01/2019	02/2019	03/2019	04/2019	05/2019	06/2019	07/2019	08/2019		

CARLOS ANDRE DE BRITO COELHO
PREFEITO Mat.419

GERALDO HONÓRIO ALVES
Secretário de Finanças Mat.4222

DIEGO PEDREIRA DE ALMEIDA FERNANDES
CONTADOR CRC- 038712/O-5 BA Mat.4280



ESTADO DA BAHIA

PREFEITURA MUNICIPAL DE SANTA CRUZ DA VITÓRIA

Demonstrativo das Receitas e Despesas Previdenciárias do Regime Próprio de Previdência dos Servidores

RREO - Anexo 4 (LRF, Art. 53, inciso II)

JULHO-AGOSTO/2019

PLANO PREVIDENCIÁRIO					
RECEITAS PREVIDENCIÁRIAS - RPPS	PREVISÃO INICIAL	PREVISÃO ATUALIZADA	RECEITAS REALIZADAS		
			Até o Bimestre 2019	Até o Bimestre 2018	
RECEITAS CORRENTES	0,00	0,00	0,00	0,00	0,00
Receita de Contribuições dos Segurados	0,00	0,00	0,00	0,00	0,00
Civil	0,00	0,00	0,00	0,00	0,00
Ativo	0,00	0,00	0,00	0,00	0,00
Inativo	0,00	0,00	0,00	0,00	0,00
Pensionista	0,00	0,00	0,00	0,00	0,00
Militar	0,00	0,00	0,00	0,00	0,00
Ativo	0,00	0,00	0,00	0,00	0,00
Inativo	0,00	0,00	0,00	0,00	0,00
Pensionista	0,00	0,00	0,00	0,00	0,00
Receita de Contribuições Patronais	0,00	0,00	0,00	0,00	0,00
Civil	0,00	0,00	0,00	0,00	0,00
Ativo	0,00	0,00	0,00	0,00	0,00
Inativo	0,00	0,00	0,00	0,00	0,00
Pensionista	0,00	0,00	0,00	0,00	0,00
Militar	0,00	0,00	0,00	0,00	0,00
Ativo	0,00	0,00	0,00	0,00	0,00
Inativo	0,00	0,00	0,00	0,00	0,00
Pensionista	0,00	0,00	0,00	0,00	0,00
Em Regime de Parcelamento de Débitos	0,00	0,00	0,00	0,00	0,00
Receita Patrimonial	0,00	0,00	0,00	0,00	0,00
Receitas Imobiliárias	0,00	0,00	0,00	0,00	0,00
Receitas de Valores Mobiliários	0,00	0,00	0,00	0,00	0,00
Outras Receitas Patrimoniais	0,00	0,00	0,00	0,00	0,00
Receita de Serviços	0,00	0,00	0,00	0,00	0,00
Outras Receitas Correntes	0,00	0,00	0,00	0,00	0,00
Compensação Previdenciária do RGPS para o RPPS	0,00	0,00	0,00	0,00	0,00
Demais Receitas Correntes	0,00	0,00	0,00	0,00	0,00
RECEITAS DE CAPITAL (III)	0,00	0,00	0,00	0,00	0,00
Alienação de Bens, Direitos e Ativos	0,00	0,00	0,00	0,00	0,00
Amortização de Empréstimos	0,00	0,00	0,00	0,00	0,00

Outras Receitas de Capital	0,00	0,00	0,00	0,00
TOTAL DAS RECEITAS PREVIDENCIÁRIAS RPPS - (IV) = (I + III - II)	0,00	0,00	0,00	0,00

DESPESAS	DOTAÇÃO INICIAL	DOTAÇÃO ATUALIZADA	DESPESAS EMPENHADAS		DESPESAS LIQUIDADAS		INSCRITAS EM RESTOS A PAGAR NÃO PROCESSADOS	
			Até o Bimestre 2019	Até o Bimestre 2018	Até o Bimestre 2019	Até o Bimestre 2018	Até o Bimestre 2019	Até o Bimestre 2018
DESPESAS PREVIDENCIÁRIAS	0,00	0,00	0,00	0,00	0,00	0,00	0,00	0,00
ADMINISTRAÇÃO (IV)	0,00	0,00	0,00	0,00	0,00	0,00	0,00	0,00
Despesas Correntes	0,00	0,00	0,00	0,00	0,00	0,00	0,00	0,00
Despesas de Capital	0,00	0,00	0,00	0,00	0,00	0,00	0,00	0,00
PREVIDÊNCIA (V)	0,00	0,00	0,00	0,00	0,00	0,00	0,00	0,00
Benefícios - Civil	0,00	0,00	0,00	0,00	0,00	0,00	0,00	0,00
Aposentadorias	0,00	0,00	0,00	0,00	0,00	0,00	0,00	0,00
Pensões	0,00	0,00	0,00	0,00	0,00	0,00	0,00	0,00
Outros Benefícios Previdenciários	0,00	0,00	0,00	0,00	0,00	0,00	0,00	0,00
Pessoal Militar	0,00	0,00	0,00	0,00	0,00	0,00	0,00	0,00
Reformas	0,00	0,00	0,00	0,00	0,00	0,00	0,00	0,00
Pensões	0,00	0,00	0,00	0,00	0,00	0,00	0,00	0,00
Outros Benefícios Previdenciários	0,00	0,00	0,00	0,00	0,00	0,00	0,00	0,00
Outras Despesas Previdenciárias	0,00	0,00	0,00	0,00	0,00	0,00	0,00	0,00
Compensação Previdenciária do RPPS para o RGPS	0,00	0,00	0,00	0,00	0,00	0,00	0,00	0,00
Demais Despesas Previdenciárias	0,00	0,00	0,00	0,00	0,00	0,00	0,00	0,00
TOTAL DAS DESPESAS PREVIDENCIÁRIAS RPPS (VII) = (V + VI)	0,00	0,00	0,00	0,00	0,00	0,00	0,00	0,00

RESULTADO PREVIDENCIÁRIO (VII) = (III - VI)	0,00	0,00	0,00	0,00	0,00	0,00
--	-------------	-------------	-------------	-------------	-------------	-------------

RECURSOS RPPS ARRECADADOS EM EXERCÍCIOS ANTERIORES	PREVISÃO ORÇAMENTÁRIA
VALOR	

APORTES DE RECURSOS PARA O REGIME PRÓPRIO DE PREVIDÊNCIA DO SERVIDOR	APORTES REALIZADOS
TOTAL DOS APORTES PARA O RPPS	0,00
Plano Financeiro	0,00
Recursos para Cobertura de Insuficiências Financeiras	0,00
Recursos para Formação de Reserva	0,00
Outros Aportes para o RPPS	0,00
Plano Previdenciário	0,00

Recursos para Cobertura de Insuficiências Financeiras	0,00
Recursos para Formação de Reserva	0,00
Outros Aportes para o RPPS	0,00

RESERVA ORÇAMENTÁRIA DO RPPS	PREVISÃO ORÇAMENTÁRIA
VALOR	0,00

BENS E DIREITOS DO RPPS	PERÍODO DE REFERÊNCIA	
	2019	2018
Caixa e Equivalentes de Caixa	0,00	0,00
Investimentos e Aplicações	0,00	0,00
Outros Bens e Direitos	0,00	0,00

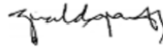
PLANO FINANCEIRO				
RECEITAS PREVIDENCIÁRIAS - RPPS	PREVISÃO INICIAL	PREVISÃO ATUALIZADA	RECEITAS REALIZADAS	
			Até o Bimestre 2019	Até o Bimestre 2018
RECEITAS CORRENTES (VII)				
Receita de Contribuições dos Segurados				
Civil				
Ativo				
Inativo				
Pensionista				
Militar				
Ativo				
Inativo				
Pensionista				
Receita de Contribuições Patronais				
Civil				
Ativo				
Inativo				
Pensionista				
Militar				
Ativo				
Inativo				
Pensionista				
Em Regime de Parcelamento de Débitos				
Receita Patrimonial				
Receitas Imobiliárias				
Receitas de Valores Mobiliários				
Outras Receitas Patrimoniais				
Receita de Serviços				
Outras Receitas Correntes				
Compensação Previdenciária do RGPS para o RPPS				
Demais Receitas Correntes				
RECEITAS DE CAPITAL (IX)				
Alienação de Bens, Direitos e Ativos				
Amortização de Empréstimos				
Outras Receitas de Capital				
TOTAL DAS RECEITAS PREVIDENCIÁRIAS RPPS - (X) = (VII + IX)				

DESPESAS	DOTAÇÃO INICIAL	DOTAÇÃO ATUALIZADA	DESPESAS EMPENHADAS		DESPESAS LIQUIDADAS		INSCRITAS EM RESTOS A PAGAR NÃO PROCESSADOS	
			Até o Bimestre 2019	Até o Bimestre 2018	Até o Bimestre 2019	Até o Bimestre 2018	Até o Bimestre 2019	Até o Bimestre 2018
ADMINISTRAÇÃO (XI) Despesas Correntes Despesas de Capital PREVIDÊNCIA (XII) Benefícios - Civil Aposentadorias Pensões Outros Benefícios Previdenciários Benefícios - Militar Reformas Pensões Outros Benefícios Previdenciários Outras Despesas Previdenciárias Compensação Previdenciária do RPPS para o RGPS Demais Despesas Previdenciárias								
TOTAL DAS DESPESAS PREVIDENCIÁRIAS RPPS (XIII) = (XI + XII)								
RESULTADO PREVIDENCIÁRIO (XIV) = (X - XIII)								
APORTES DE RECURSOS PARA O REGIME PRÓPRIO DE PREVIDÊNCIA DO SERVIDOR			APORTES REALIZADOS					

Recursos para Cobertura de Insuficiências Financeiras
Recursos para Formação de Reserva



CARLOS ANDRÉ DE BRITO COELHO
PREFEITO Mat.419



GERALDO HONÓRIO ALVES
Secretário de Finanças Mat.4222



DIEGO PEDREIRA DE ALMEIDA FERNANDES
CONTADOR CRC- 038712/O-5 BA Mat.4280



ESTADO DA BAHIA
PREFEITURA MUNICIPAL DE SANTA CRUZ DA VITÓRIA
Demonstrativo do Resultado Primário e Nominal

RREO – Anexo VI (LRF, Art. 53, inciso III)

JULHO-AGOSTO/2019

R\$ 1,00

ACIMA DA LINHA		
RECEITAS PRIMÁRIAS	PREVISÃO ATUALIZADA	RECEITAS REALIZADAS (a)
		Até o Bimestre
RECEITAS CORRENTES (I)	15.580.490,00	10.113.919,49
Impostos, Taxas e Contribuições de Melhoria	203.006,00	111.267,51
IPTU	41.724,00	10.025,19
ISS	95.185,00	49.065,65
ITBI	15.000,00	7.712,67
IRRF	22.047,00	11.794,22
Outros Impostos, Taxas e Contribuições de Melhoria	29.050,00	32.669,78
Contribuições	0,00	12.528,42
Receita Patrimonial	7.501,00	3.732,44
Aplicações Financeiras (II)	7.501,00	3.732,44
Outras Receitas Patrimoniais	0,00	0,00
Transferências Correntes	15.357.983,00	9.978.505,94
Cota-Parte do FPM	7.879.568,00	4.780.406,51
Cota-Parte do ICMS	1.515.257,00	837.495,35
Cota-Parte do IPVA	61.659,00	28.092,26
Cota-Parte do ITR	7.302,00	287,10
Transferências da LC 87/1996	5.393,00	0,00
Transferências da LC 61/1989	17.570,00	8.643,25
Transferências do FUNDEB	3.439.419,00	2.070.597,09
Outras Transferências Correntes	2.431.815,00	2.252.984,38
Demais Receitas Correntes	12.000,00	7.885,18
Outras Receitas Financeiras (III)	0,00	0,00
Receitas Correntes Restantes	12.000,00	7.885,18
RECEITAS PRIMÁRIAS CORRENTES (IV) = (I - II - III)	15.572.989,00	10.110.187,05
RECEITAS DE CAPITAL (V)	220.000,00	0,00
Operações de Crédito (VI)	0,00	0,00
Amortização de Empréstimos (VII)	0,00	0,00
Alienação de Bens	0,00	0,00
Receitas de Alienação de Investimentos Temporários (VIII)	0,00	0,00
Receitas de Alienação de Investimentos Permanentes (IX)	0,00	0,00
Outras Alienações de Bens	0,00	0,00
Transferências de Capital	220.000,00	0,00
Convênios	0,00	0,00
Outras Transferências de Capital	220.000,00	0,00
Outras Receitas de Capital	0,00	0,00
Outras Receitas de Capital Não Primárias (X)	0,00	0,00
Outras Receitas de Capital Primárias	0,00	0,00

RECEITAS PRIMÁRIAS DE CAPITAL (XI) = (V - VI - VII - VIII - IX - X)	220.000,00	0,00
RECEITA PRIMÁRIA TOTAL (XII) = (IV + XI)	15.792.989,00	10.110.187,05

DESPESAS PRIMÁRIAS	DOTAÇÃO ATUALIZADA	DESPESAS EMPENHADAS	DESPESAS LIQUIDADAS	DESPESAS PAGAS (a)	RESTOS A PAGAR PROCESSADOS PAGOS (b)	RESTOS A PAGAR NÃO PROCESSADOS	
						LIQUIDADOS	PAGOS (c)
DESPESAS CORRENTES (XIII)	15.280.845,67	12.630.735,97	10.545.789,23	10.207.293,83	241.029,84	0,00	0,00
Pessoal e Encargos Sociais	9.438.107,65	7.966.852,16	7.195.905,47	7.171.336,10	241.029,84	0,00	0,00
Juros e Encargos da Dívida (XIV)	760,00	0,00	0,00	0,00	0,00	0,00	0,00
Outras Despesas Correntes	5.841.978,02	4.663.883,81	3.349.883,76	3.035.957,73	0,00	0,00	0,00
Transferências Constitucionais e Legais	0,00	0,00	0,00	0,00	0,00	0,00	0,00
Demais Despesas Correntes	5.841.978,02	4.663.883,81	3.349.883,76	3.035.957,73	0,00	0,00	0,00
DESPESAS PRIMÁRIAS CORRENTES (XV) = (XIII - XIV)	15.280.085,67	12.630.735,97	10.545.789,23	10.207.293,83	241.029,84	0,00	0,00
DESPESAS DE CAPITAL (XVI)	559.644,33	396.500,00	286.121,10	286.121,10	0,00	0,00	0,00
Investimentos	342.444,33	179.300,00	173.015,00	173.015,00	0,00	0,00	0,00
Inversões Financeiras	0,00	0,00	0,00	0,00	0,00	0,00	0,00
Concessão de Empréstimos e Financiamentos (XVII)	0,00	0,00	0,00	0,00	0,00	0,00	0,00
Aquisição de Título de Capital já Integralizado (XVIII)	0,00	0,00	0,00	0,00	0,00	0,00	0,00
Aquisição de Título de Crédito (XIX)	0,00	0,00	0,00	0,00	0,00	0,00	0,00
Demais Inversões Financeiras	0,00	0,00	0,00	0,00	0,00	0,00	0,00
Amortização da Dívida (XX)	217.200,00	217.200,00	113.106,10	113.106,10	0,00	0,00	0,00
DESPESAS PRIMÁRIAS DE CAPITAL (XXI) = (XVI - XVII - XVIII - XIX - XX)	342.444,33	179.300,00	173.015,00	173.015,00	0,00	0,00	0,00
RESERVA DE CONTINGÊNCIA (XXII)	0,00	0,00	0,00	0,00	0,00	0,00	0,00
DESPESA PRIMÁRIA TOTAL (XXIII) = (XV + XXI + XXII)	15.622.530,00	12.810.035,97	10.718.804,23	10.380.308,83	241.029,84	0,00	0,00

RESULTADO PRIMÁRIO - Acima da Linha (XXIV) = [XIIa - (XXIIIa + XXIIIb + XXIIIc)]	-511.151,62
---	--------------------

META FISCAL PARA O RESULTADO PRIMÁRIO	VALOR CORRENTE
META DE RESULTADO PRIMÁRIO FIXADA NO ANEXO DE METAS FISCAIS DA LDO P/ O EXERCÍCIO DE REFERÊNCIA	136.695,08

JUROS NOMINAIS	VALOR INCORRIDO
JUROS, ENCARGOS E VARIAÇÕES MONETÁRIAS ATIVOS (XXV)	3.732,44
JUROS, ENCARGOS E VARIAÇÕES MONETÁRIAS PASSIVOS (XXVI)	20,30
RESULTADO NOMINAL - Acima da Linha (XXVII) = XXIV + (XXV - XXVI)	-507.439,48

META FISCAL PARA O RESULTADO NOMINAL	
META FIXADA NO ANEXO DE METAS FISCAIS DA LDO PARA O EXERCÍCIO DE REFERÊNCIA	-72.157,22

ABAIXO DA LINHA

CÁLCULO DO RESULTADO NOMINAL	SALDO	
	Em 31/Dez/2018	Até o Bimestre 2019
	(a)	(b)


DÍVIDA CONSOLIDADA (XXVIII)	24.235.822,21	24.122.736,41
DEDUÇÕES (XXIX)	1.396.986,56	1.627.198,94
Disponibilidade de Caixa	1.396.986,56	1.627.198,94
Disponibilidade de Caixa bruta	1.853.496,68	1.842.679,22
(-) Restos a Pagar Processados (XXX)	456.510,12	215.480,28
Demais Haveres Financeiros	0,00	0,00
DÍVIDA CONSOLIDADA LÍQUIDA (XXXI) = (XXVIII - XXIX)	22.838.835,65	22.495.537,47
RESULTADO NOMINAL - Abaixo da Linha (XXXII) = (XXXIa - XXXIb)		343.298,18

AJUSTE METODOLÓGICO	Até o Bimestre / 2019
VARIAÇÃO SALDO RPP = (XXXIII) = (XXXa - XXXb)	241.029,84
RECEITA DE ALIENAÇÃO DE INVESTIMENTOS PERMANENTES (IX)	0,00
PASSIVOS RECONHECIDOS NA DC (XXXIV)	0,00
VARIAÇÃO CAMBIAL (XXXV)	0,00
PAGAMENTO DE PRECATÓRIOS INTEGRANTES DA DC (XXXVI)	0,00
OUTROS AJUSTES (XXXVII)	0,00
RESULTADO NOMINAL AJUSTADO - Abaixo da Linha (XXXVIII) = (XXXII - XXXIII - IX + XXXIV + XXXV - XXXVI + XXXVII)	102.268,34

RESULTADO PRIMÁRIO - Abaixo da Linha (XXXIX) = XXXVIII - (XXV - XXVI) -3.712,14

INFORMAÇÕES ADICIONAIS	PREVISÃO ORÇAMENTÁRIA
SALDO DE EXERCÍCIOS ANTERIORES	40.000,00
Recursos Arrecadados em Exercícios Anteriores - RPPS	0,00
Superávit Financeiro Utilizado para Abertura e Reabertura de Créditos Adicionais	40.000,00
RESERVA ORÇAMENTÁRIA DO RPPS	


CARLOS ANDRÉ DE BRITO COELHO
PREFEITO Mat.419


GERALDO HONÓRIO ALVES
Secretário de Finanças Mat.4222


DIEGO PEDREIRA DE ALMEIDA FERNANDES
CONTADOR CRC- 038712/O-5 BA Mat.4280



ESTADO DA BAHIA
PREFEITURA MUNICIPAL DE SANTA CRUZ DA VITÓRIA
Demonstrativo dos Restos a Pagar por Poder e Órgão

RREO - ANEXO VII (LRF, art. 53, inciso V)

JULHO-AGOSTO/2019
R\$ 1,00

PODER/ÓRGÃO	RESTOS A PAGAR PROCESSADOS E NÃO PROCESSADOS LIQUIDADOS EM EXERCÍCIOS ANTERIORES					RESTOS A PAGAR NÃO PROCESSADOS						Saldo Total
	Inscritos		Pagos	Cancelados	Saldo	Inscritos		Liquidados	Pagos	Cancelados	Saldo	
	Em Exercícios Anteriores	Em 31 de Dezembro de 2018				Em Exercícios Anteriores	Em 31 de Dezembro de 2018					
DESPESAS (EXCETO INTRA-ORÇAMENTÁRIAS) (I)	212.480,28	244.029,84	241.029,84	0,00	215.480,28	0,00	3.002,55	0,00	0,00	0,00	3.002,55	218.482,83
Executivo	212.480,28	244.029,84	241.029,84	0,00	215.480,28	0,00	3.002,55	0,00	0,00	0,00	3.002,55	218.482,83
02020 - SECRETARIA DE ADMINISTRAÇÃO	212.480,28	0,00	0,00	0,00	212.480,28	0,00	0,00	0,00	0,00	0,00	0,00	212.480,28
02040 - SECRETARIA DE EDUCAÇÃO, CULTURA E ESPORTE	0,00	244.029,84	241.029,84	0,00	3.000,00	0,00	0,00	0,00	0,00	0,00	0,00	3.000,00
02050 - SECRETARIA DE AGRICULTURA E MEIO AMBIENTE	0,00	0,00	0,00	0,00	0,00	0,00	3.002,55	0,00	0,00	0,00	3.002,55	3.002,55
TOTAL (III) = (I + II)	212.480,28	244.029,84	241.029,84	0,00	215.480,28	0,00	3.002,55	0,00	0,00	0,00	3.002,55	218.482,83

CARLOS ANDRÉ DE BRITO COELHO
PREFEITO Mat.419

GERALDO HONÓRIO ALVES
Secretário de Finanças Mat.4222

DIEGO PEDREIRA DE ALMEIDA FERNANDES
CONTADOR CRC- 038712/O-5 BA Mat.4280



ESTADO DA BAHIA
PREFEITURA MUNICIPAL DE SANTA CRUZ DA VITÓRIA
DEMONSTRATIVO DAS RECEITAS E DESPESAS COM MANUTENÇÃO E DESENVOLVIMENTO DO ENSINO - MDE

RREO - ANEXO VIII (LDB, art. 72)

JULHO-AGOSTO/2019
R\$ 1,00

RECEITAS DO ENSINO				
RECEITA RESULTANTE DE IMPOSTOS (caput do art. 212 da Constituição)	PREVISÃO INICIAL	PREVISÃO ATUALIZADA (a)	RECEITAS REALIZADAS	
			Até o Bimestre (b)	% (c) = (b/a)x100
1 - RECEITA DE IMPOSTOS	173.956,00	173.956,00	78.597,73	45,18
1.1 - Receita Resultante do Imposto sobre a Propriedade Predial e Territorial Urbana - IPTU	41.724,00	41.724,00	10.025,19	24,02
1.1.1 - IPTU	41.724,00	41.724,00	10.025,19	24,02
1.1.2 - Multas, Juros de Mora, Dívida Ativa e Outros Encargos do IPTU	0,00	0,00	0,00	0,00
1.2 - Receita Resultante do Imposto sobre Transmissão Inter Vivos - ITBI	15.000,00	15.000,00	7.712,67	51,41
1.2.1 - ITBI	15.000,00	15.000,00	7.712,67	51,41
1.2.2 - Multas, Juros de Mora, Dívida Ativa e Outros Encargos do ITBI	0,00	0,00	0,00	0,00
1.3 - Receita Resultante do Imposto sobre Serviços de Qualquer Natureza - ISS	95.185,00	95.185,00	49.065,65	51,54
1.3.1 - ISS	95.185,00	95.185,00	49.065,65	51,54
1.3.2 - Multas, Juros de Mora, Dívida Ativa e Outros Encargos do ISS	0,00	0,00	0,00	0,00
1.4 - Receita Resultante do Imposto de Renda Retido na Fonte - IRRF	22.047,00	22.047,00	11.794,22	53,49
2 - RECEITA DE TRANSFERÊNCIAS CONSTITUCIONAIS E LEGAIS	11.664.196,00	11.664.196,00	6.971.303,33	59,76
2.1 - Cota-Parte FPM	9.655.220,00	9.655.220,00	5.878.156,37	60,88
2.1.1 - Parcela referente à CF, art. 159, I, alínea b	8.878.260,00	8.878.260,00	5.488.750,08	61,82
2.1.2 - Parcela referente à CF, art. 159, I, alínea d	388.480,00	388.480,00	0,00	0,00
2.1.2 - Parcela referente à CF, art. 159, I, alínea e	388.480,00	388.480,00	389.406,29	100,23
2.2 - Cota-Parte ICMS	1.894.071,00	1.894.071,00	1.046.869,05	55,27
2.3 - ICMS-Desoneração - L.C. nº87/1996	6.741,00	6.741,00	0,00	0,00
2.4 - Cota-Parte IPI-Exportação	21.962,00	21.962,00	10.804,08	49,19
2.5 - Cota-Parte ITR	9.128,00	9.128,00	358,84	3,93
2.6 - Cota-Parte IPVA	77.074,00	77.074,00	35.114,99	45,56
2.7 - Cota-Parte IOF-Ouro	0,00	0,00	0,00	0,00
3- TOTAL DA RECEITA DE IMPOSTOS (1 + 2)	11.838.152,00	11.838.152,00	7.049.901,06	59,55
RECEITAS ADICIONAIS PARA FINANCIAMENTO DO ENSINO				
RECEITAS ADICIONAIS PARA FINANCIAMENTO DO ENSINO	PREVISÃO INICIAL	PREVISÃO ATUALIZADA (a)	RECEITAS REALIZADAS	
			Até o Bimestre (b)	% (c) = (b/a)x100
4 - RECEITA DA APLICAÇÃO FINANCEIRA DE OUTROS RECURSOS DE IMPOSTOS VINCULADOS AO ENSINO	0,00	0,00	0,00	0,00
5 - RECEITA DE TRANSFERÊNCIAS DO FNDE	434.122,00	434.122,00	195.284,51	44,98
5.1 - Transferências do Salário-Educação	180.381,00	180.381,00	112.671,17	62,46
5.2 - Transferências Diretas - PDDE	0,00	0,00	0,00	0,00
5.3 - Transferências Diretas - PNAE	133.233,00	133.233,00	82.222,80	61,71
5.4 - Transferências Diretas - PNATE	0,00	0,00	0,00	0,00
5.5 - Outras Transferências do FNDE	120.000,00	120.000,00	0,00	0,00
5.6 - Aplicação Financeira dos Recursos do FNDE	508,00	508,00	390,54	76,87
6 - RECEITA DE TRANSFERÊNCIAS DE CONVÊNIOS	0,00	0,00	0,00	0,00
6.1 - Transferências de Convênios	0,00	0,00	0,00	0,00
6.2 - Aplicação Financeira dos Recursos de Convênios	0,00	0,00	0,00	0,00

7 - RECEITA DE OPERAÇÕES DE CRÉDITO	0,00	0,00	0,00	0,00
8 - OUTRAS RECEITAS PARA FINANCIAMENTO DO ENSINO	0,00	0,00	0,00	0,00
9 - TOTAL DAS RECEITAS ADICIONAIS PARA FINANCIAMENTO DO ENSINO (4 + 5 + 6 + 7 + 8)	434.122,00	434.122,00	195.284,51	44,98

FUNDEB				
RECEITAS DO FUNDEB	PREVISÃO INICIAL	PREVISÃO ATUALIZADA (a)	RECEITAS REALIZADAS	
			Até o Bimestre (b)	% (c) = (b/a)x100
10 - RECEITAS DESTINADAS AO FUNDEB	2.177.447,00	2.177.447,00	1.316.378,86	60,45
10.1- Cota-Parte FPM Destinada ao FUNDEB – (20% de 2.1.1)	1.775.652,00	1.775.652,00	1.097.749,86	61,82
10.2- Cota-Parte ICMS Destinada ao FUNDEB – (20% de 2.2)	378.814,00	378.814,00	209.373,70	55,27
10.3- ICMS-Desoneração Destinada ao FUNDEB – (20% de 2.3)	1.348,00	1.348,00	0,00	0,00
10.4- Cota-Parte IPI-Exportação Destinada ao FUNDEB – (20% de 2.4)	4.392,00	4.392,00	2.160,83	49,19
10.5- Cota-Parte ITR ou ITR Arrecadado Destinados ao FUNDEB – (20% de ((1.5 – 1.5.5) + 2.5))	1.826,00	1.826,00	71,74	3,92
10.6- Cota-Parte IPVA Destinada ao FUNDEB – (20% de 2.6)	15.415,00	15.415,00	7.022,73	45,55
11- RECEITAS RECEBIDAS DO FUNDEB	4.247.198,00	4.247.198,00	2.841.193,37	66,89
11.1- Transferências de Recursos do FUNDEB	3.439.419,00	3.439.419,00	2.070.597,09	60,20
11.2- Complementação da União ao FUNDEB	806.722,00	806.722,00	770.153,24	95,46
11.3- Receita de Aplicação Financeira dos Recursos do FUNDEB	1.057,00	1.057,00	443,04	41,91
12- RESULTADO LÍQUIDO DAS TRANSFERÊNCIAS DO FUNDEB (11.1 - 10)	1.261.972,00	1.261.972,00	754.218,23	59,77

ACRÉSCIMO RESULTANTE DAS TRANSFERÊNCIAS DO FUNDEB

DESPESAS DO FUNDEB	DOTAÇÃO INICIAL	DOTAÇÃO ATUALIZADA (d)	DESPESAS EMPENHADAS		DESPESAS LIQUIDADAS		INSC. EM RP NÃO PROC. (i)	
			Até o Bimestre (e)	% (f) = (e/d)x100	Até o Bimestre (g)	% (h) = (g/d)x100		
13- PAGAMENTO DOS PROFISSIONAIS DO MAGISTÉRIO	3.100.455,00	3.100.455,00	2.049.000,00	66,08%	2.044.065,41	65,92%	0,00	
13.1- Com Educação Infantil	222.955,00	177.955,00	0,00	0,00%	0,00	0,00%	0,00	
13.2- Com Ensino Fundamental	2.877.500,00	2.922.500,00	2.049.000,00	70,11%	2.044.065,41	69,94%	0,00	
14- OUTRAS DESPESAS	1.146.743,00	1.146.743,00	1.007.341,84	87,84%	767.159,59	66,89%	0,00	
14.1- Com Educação Infantil	501.643,00	611.003,00	570.203,00	93,32%	563.183,37	92,17%	0,00	
14.2- Com Ensino Fundamental	645.100,00	535.740,00	437.138,84	81,59%	203.976,22	38,07%	0,00	
15- TOTAL DAS DESPESAS DO FUNDEB (13 + 14)	4.247.198,00	4.247.198,00	3.056.341,84	71,96%	2.811.225,00	66,19%	0,00	
DEDUÇÕES PARA FINS DE LIMITE DO FUNDEB PARA PAGAMENTO DOS PROFISSIONAIS DO MAGISTÉRIO								VALOR
16- RESTOS A PAGAR INSCRITOS NO EXERCÍCIO SEM DISPONIBILIDADE FINANCEIRA DE RECURSOS DO FUNDEB							0,00	
16.1 - FUNDEB 60%							0,00	
16.2 - FUNDEB 40%							0,00	
17- DESPESAS CUSTEADAS COM O SUPERÁVIT FINANCEIRO, DO EXERCÍCIO ANTERIOR, DO FUNDEB							0,00	
17.1 - FUNDEB 60%							0,00	
17.2 - FUNDEB 40%							0,00	
18- TOTAL DAS DEDUÇÕES CONSIDERADAS PARA FINS DE LIMITE DO FUNDEB (16 + 17)							0,00	

INDICADORES DO FUNDEB		VALOR
19 - TOTAL DAS DESPESAS DO FUNDEB PARA FINS DE LIMITE (15 - 18)		2.811.225,00
19.1 - Mínimo de 60% do FUNDEB na Remuneração do Magistério1 (13 - (16.1 + 17.1)) / ((11) x 100) %		71,94
19.2 - Máximo de 40% em Despesa com MDE, que não Remuneração do Magistério (14 - (16.2 + 17.2)) / ((11) x 100) %		27,00
19.3 - Máximo de 5% não Aplicado no Exercício (100 - (19.1 + 19.2)) %		1,06

CONTROLE DA UTILIZAÇÃO DE RECURSOS NO EXERCÍCIO SUBSEQUENTE		VALOR
20 - RECURSOS RECEBIDOS DO FUNDEB EM 2018 QUE NÃO FORAM UTILIZADOS		0,00
21 - DESPESAS CUSTEADAS COM O SALDO DO ITEM 20 ATÉ O 1º TRIMESTRE DE 2019		0,00

MANUTENÇÃO E DESENVOLVIMENTO DO ENSINO - DESPESAS CUSTEADAS COM A RECEITA RESULTANTE DE IMPOSTOS E RECURSOS DO FUNDEB							
DESPESAS COM AÇÕES TÍPICAS DE MDE	DOTAÇÃO INICIAL	DOTAÇÃO ATUALIZADA (d)	DESPESAS EMPENHADAS		DESPESAS LIQUIDADAS		INSC. EM RP NÃO PROC. (j)
			Até o Bimestre (e)	% (f) = (e/d)x100	Até o Bimestre (g)	% (h) = (g/d)x100	
22- EDUCAÇÃO INFANTIL	772.698,00	823.058,00	570.203,00	69,27%	563.183,37	68,42%	0,00
22.1 - Creche	559.843,00	733.303,00	570.203,00	77,75%	563.183,37	76,80%	0,00
22.1.1- Despesas Custeadas com Recursos do FUNDEB	519.843,00	707.303,00	570.203,00	80,61%	563.183,37	79,62%	0,00
22.1.2- Despesas Custeadas com Outros Recursos de Impostos	40.000,00	26.000,00	0,00	0,00%	0,00	0,00%	0,00
22.2 - Pré-escola	212.855,00	89.755,00	0,00	0,00%	0,00	0,00%	0,00
22.2.1- Despesas Custeadas com Recursos do FUNDEB	204.755,00	81.655,00	0,00	0,00%	0,00	0,00%	0,00
22.2.2- Despesas Custeadas com Outros Recursos de Impostos	8.100,00	8.100,00	0,00	0,00%	0,00	0,00%	0,00
23- ENSINO FUNDAMENTAL	4.370.972,00	4.117.612,00	2.856.093,71	69,36%	2.416.169,07	58,67%	0,00
23.1- Despesas Custeadas com Recursos do FUNDEB	3.522.600,00	3.458.240,00	2.486.138,84	71,89%	2.248.041,63	65,00%	0,00
23.2- Despesas Custeadas com Outros Recursos de Impostos	848.372,00	659.372,00	369.954,87	56,10%	168.127,44	25,49%	0,00
24- ENSINO MÉDIO	3.200,00	3.200,00	0,00	0,00%	0,00	0,00%	0,00
25- ENSINO SUPERIOR	0,00	0,00	0,00	0,00%	0,00	0,00%	0,00
26- ENSINO PROFISSIONAL NÃO INTEGRADO AO ENSINO REGULAR	0,00	0,00	0,00	0,00%	0,00	0,00%	0,00
27- OUTRAS	150.000,00	150.000,00	0,00	0,00%	0,00	0,00%	0,00
28- TOTAL DAS DESPESAS COM AÇÕES TÍPICAS DE MDE (22 + 23 + 24 + 25 + 26 + 27)	5.296.870,00	5.093.870,00	3.426.296,71	67,26%	2.979.352,44	58,49%	0,00

DEDUÇÕES CONSIDERADAS PARA FINS DE LIMITE CONSTITUCIONAL	VALOR
29- RESULTADO LÍQUIDO DAS TRANSFERÊNCIAS DO FUNDEB = (12)	754.218,23
30- DESPESAS CUSTEADAS COM A COMPLEMENTAÇÃO DO FUNDEB NO EXERCÍCIO	770.153,24
32- DESPESAS CUSTEADAS COM O SUPERÁVIT FINANCEIRO, DO EXERCÍCIO ANTERIOR, DO FUNDEB	0,00
33- DESPESAS CUSTEADAS COM O SUPERÁVIT FINANCEIRO, DO EXERCÍCIO ANTERIOR, DE OUTROS RECURSOS DE IMPOSTOS	0,00
34- RESTOS A PAGAR INSCRITOS NO EXERCÍCIO SEM DISPONIBILIDADE FINANCEIRA DE RECURSOS DE IMPOSTOS VINCULADOS AO ENSINO	0,00
35- CANCELAMENTO, NO EXERCÍCIO, DE RESTOS A PAGAR INSCRITOS COM DISPONIBILIDADE FINANCEIRA DE RECURSOS DE IMPOSTOS VINCULADOS AO ENSINO = (45 j)	0,00
36- TOTAL DAS DEDUÇÕES CONSIDERADAS PARA FINS DE LIMITE CONSTITUCIONAL (29 + 30 + 31 + 32 + 33 + 34 + 35)	1.524.371,47
37- TOTAL DAS DESPESAS PARA FINS DE LIMITE ((22 + 23) - (36))	1.454.980,97
38- MÍNIMO DE 25% DAS RECEITAS RESULTANTES DE IMPOSTOS EM MDE ((37) / (3) x 100) % - LIMITE CONSTITUCIONAL 25%	20,64


OUTRAS INFORMAÇÕES PARA CONTROLE							
OUTRAS DESPESAS CUSTEADAS COM RECEITAS ADICIONAIS PARA FINANCIAMENTO DO ENSINO	DOTAÇÃO INICIAL	DOTAÇÃO ATUALIZADA (d)	DESPESAS EMPENHADAS		DESPESAS LIQUIDADAS		INSC. EM RP NÃO PROC. (j)
			Até o Bimestre (e)	% (f) = (e/d)x100	Até o Bimestre (g)	% (h) = (g/d)x100	
40- DESPESAS CUSTEADAS COM A APLICAÇÃO FINANCEIRA DE OUTROS RECURSOS DE IMPOSTOS VINCULADOS AO ENSINO	0,00	0,00	0,00	0,00%	0,00	0,00%	0,00
41- DESPESAS CUSTEADAS COM A CONTRIBUIÇÃO SOCIAL DO SALÁRIO-EDUCAÇÃO	180.481,00	180.981,00	156.810,15	86,64%	121.859,09	67,33%	0,00

42- DESPESAS CUSTEADAS COM OPERAÇÕES DE CRÉDITO	0,00	0,00	0,00	0,00%	0,00	0,00%	0,00
43- DESPESAS CUSTEADAS COM OUTRAS RECEITAS PARA FINANCIAMENTO DO ENSINO	0,00	0,00	0,00	0,00%	0,00	0,00%	0,00
43- TOTAL DAS OUTRAS DESPESAS CUSTEADAS COM RECEITAS ADICIONAIS PARA FINANCIAMENTO DO ENSINO (39+40 + 41 + 42)	180.481,00	180.981,00	156.810,15	86,64%	121.859,09	67,33	0,00
44- TOTAL GERAL DAS DESPESAS COM EDUCAÇÃO (28 + 43)	5.477.351,00	5.274.851,00	3.583.106,86	67,93%	3.101.211,53	58,79	0,00

RESTOS A PAGAR INSCRITOS COM DISPONIBILIDADE FINANCEIRA DE RECURSOS DE IMPOSTOS VINCULADOS AO ENSINO	SALDO ATÉ O BIMESTRE	CANCELADO EM 2019 (j)
45- RESTOS A PAGAR DE DESPESAS COM MDE	3.000,00	0,00
45.1 - Executadas com Recursos de Impostos Vinculados ao Ensino	3.000,00	0,00
45.2 - Executadas com Recursos do FUNDEB	0,00	0,00

FLUXO FINANCEIRO DOS RECURSOS	VALOR	
	FUNDEB	SALÁRIO EDUCAÇÃO
46- SALDO FINANCEIRO EM 31 DE DEZEMBRO DE 2018	254.895,03	6.670,46
47- (+) INGRESSO DE RECURSOS ATÉ O BIMESTRE	2.840.750,33	112.671,17
48- (-) PAGAMENTOS EFETUADOS ATÉ O BIMESTRE	3.002.032,11	108.826,46
48.1 Orçamento do Exercício	2.761.002,27	108.826,46
48.2 Restos a Pagar	241.029,84	0,00
49- (+) RECEITA DE APLICAÇÃO FINANCEIRA DOS RECURSOS ATÉ O BIMESTRE	443,04	47,72
50- (-) DISPONIBILIDADE FINANCEIRA ATÉ O BIMESTRE	94.056,29	10.562,89
51- (+) Ajustes	312.314,35	-1.229,09
51.1 Retenções	207.308,77	-7.853,86
51.2 Conciliação Bancária	105.005,58	6.624,77
52- (-) SALDO FINANCEIRO CONCILIADO	406.370,64	9.333,80


CARLOS ANDRE DE BRITO COELHO
PREFEITO Mat.419


GERALDO HONÓRIO ALVES
Secretário de Finanças Mat.4222


DIEGO PEDREIRA DE ALMEIDA FERNANDES
CONTADOR CRC- 038712/O-5 BA Mat.4280



ESTADO DA BAHIA
PREFEITURA MUNICIPAL DE SANTA CRUZ DA VITÓRIA
DEMONSTRATIVO DAS RECEITAS E DESPESAS COM AÇÕES E SERVIÇOS PÚBLICOS DE SAÚDE

RREO - ANEXO XII (LC 141/2012, art. 35)

JULHO-AGOSTO/2019

R\$ 1,00

RECEITAS PARA APURAÇÃO DA APLICAÇÃO EM AÇÕES E SERVIÇOS PÚBLICOS DE SAÚDE	PREVISÃO INICIAL	PREVISÃO ATUALIZADA (a)	RECEITAS REALIZADAS			
			Até o Bimestre (b)	% (b/a) x 100		
RECEITA DE IMPOSTOS LÍQUIDA (I)	173.956,00	173.956,00	78.597,73	45,18		
Imposto Predial e Territorial Urbano - IPTU	41.724,00	41.724,00	10.025,19	24,02		
Imposto sobre Transmissão de Bens Intervivos - ITBI	15.000,00	15.000,00	7.712,67	51,41		
Imposto sobre Serviços de Qualquer Natureza - ISS	95.185,00	95.185,00	49.065,65	51,54		
Imposto de Renda Retido na Fonte - IRRF	22.047,00	22.047,00	11.794,22	53,49		
Multas, Juros de Mora e Outros Encargos dos Impostos	0,00	0,00	0,00	0,00		
Dívida Ativa dos Impostos	0,00	0,00	0,00	0,00		
Multas, Juros de Mora e Outros Encargos da Dívida Ativa	0,00	0,00	0,00	0,00		
RECEITA DE TRANSFERÊNCIAS CONSTITUCIONAIS E LEGAIS (II)	10.887.236,00	10.887.236,00	6.581.897,04	60,45		
Cota-Parte FPM	8.878.260,00	8.878.260,00	5.488.750,08	61,82		
Cota-Parte ITR	9.128,00	9.128,00	358,84	3,93		
Cota-Parte IPVA	77.074,00	77.074,00	35.114,99	45,56		
Cota-Parte ICMS	1.894.071,00	1.894.071,00	1.046.869,05	55,27		
Cota-Parte IPI-Exportação	21.962,00	21.962,00	10.804,08	49,19		
Compensações Financeiras Provenientes de Impostos e Transferências Constitucionais	0,00	0,00	0,00	0,00		
Desoneração ICMS (LC 87/96)	6.741,00	6.741,00	0,00	0,00		
Outras	0,00	0,00	0,00	0,00		
TOTAL DAS RECEITAS PARA APURAÇÃO DA APLICAÇÃO EM AÇÕES E SERVIÇOS PÚBLICOS DE SAÚDE (III) = I + II	11.061.192,00	11.061.192,00	6.660.494,77	60,21		
RECEITAS ADICIONAIS PARA FINANCIAMENTO DA SAÚDE	PREVISÃO INICIAL	PREVISÃO ATUALIZADA (a)	RECEITAS REALIZADAS			
			Até o Bimestre (b)	% (b/a) x 100		
TRANSFERÊNCIA DE RECURSOS DO SISTEMA ÚNICO DE SAÚDE-SUS	894.920,00	894.920,00	976.513,23	109,11		
Provenientes da União	866.914,00	866.914,00	950.181,33	109,60		
Provenientes dos Estados	16.006,00	16.006,00	19.389,00	121,13		
Provenientes de Outros Municípios	0,00	0,00	0,00	0,00		
Outras Receitas do SUS	12.000,00	12.000,00	6.942,90	57,85		
TRANSFERÊNCIAS VOLUNTÁRIAS	0,00	0,00	0,00	0,00		
RECEITAS DE OPERAÇÕES DE CRÉDITOS VINCULADAS À SAÚDE	0,00	0,00	0,00	0,00		
OUTRAS RECEITAS PARA FINANCIAMENTO DA SAÚDE	0,00	0,00	0,00	0,00		
TOTAL RECEITAS ADICIONAIS PARA FINANCIAMENTO DA SAÚDE	894.920,00	894.920,00	976.513,23	109,12		
DESPESAS COM SAÚDE (Por Grupo de Natureza da Despesa)	DOTAÇÃO INICIAL	DOTAÇÃO ATUALIZADA (e)	DESPESAS EMPENHADAS		DESPESAS LIQUIDADAS	
			Até o Bimestre (f)	% (f/e) x 100	Até o Bimestre (g)	% (g/e) x 100
DESPESAS CORRENTES	2.553.342,00	2.616.975,67	2.366.112,78	90,41	1.936.138,75	73,98

Pessoal e Encargos Sociais	1.506.600,00	1.753.914,28	1.663.815,52	94,86	1.572.615,09	89,66
Juros e Encargos da Dívida	0,00	0,00	0,00	0,00	0,00	0,00
Outras Despesas Correntes	1.046.742,00	863.061,39	702.297,26	81,37	363.523,66	42,12
DESPESAS DE CAPITAL	110.000,00	209.866,33	171.300,00	81,62	168.300,00	80,19
Investimentos	110.000,00	209.866,33	171.300,00	81,62	168.300,00	80,19
Inversões Financeiras	0,00	0,00	0,00	0,00	0,00	0,00
Amortização da Dívida	0,00	0,00	0,00	0,00	0,00	0,00
TOTAL DAS DESPESAS COM SAÚDE (IV)	2.663.342,00	2.826.842,00	2.537.412,78	89,76	2.104.438,75	74,44

DESPESAS COM SAÚDE NÃO COMPUTADAS PARA FINS DE APURAÇÃO DO PERCENTUAL MÍNIMO	DOTAÇÃO INICIAL	DOTAÇÃO ATUALIZADA (e)	DESPESAS EMPENHADAS		DESPESAS LIQUIDADAS	
			Até o Bimestre (f)	% (f/e) x 100	Até o Bimestre (g)	% (g/e) x 100
DESPESAS COM INATIVOS E PENSIONISTAS	0,00	0,00	0,00	0,00	0,00	0,00
DESPESA COM ASSISTÊNCIA À SAÚDE QUE NÃO ATENDE AO PRINCÍPIO DE ACESSO UNIVERSAL	0,00	0,00	0,00	0,00	0,00	0,00
DESPESAS CUSTEADAS COM OUTROS RECURSOS	896.551,00	1.110.051,00	1.078.063,95	42,49	969.826,42	46,08
Recursos de Transferência do Sistema Único de Saúde - SUS	896.551,00	1.110.051,00	1.078.063,95	42,49	969.826,42	46,08
Recursos de Operações de Crédito	0,00	0,00	0,00	0,00	0,00	0,00
Outros Recursos	0,00	0,00	0,00	0,00	0,00	0,00
RESTOS A PAGAR NÃO PROCESSADOS INSCRITOS INDEVIDAMENTE NO EXERCÍCIO SEM DISPONIBILIDADE FINANCEIRA	0,00	0,00	0,00	0,00	0,00	0,00
DESPESAS CUSTEADAS COM DISPONIBILIDADE DE CAIXA VINCULADA AOS RESTOS A PAGAR CANCELADOS	0,00	0,00	0,00	0,00	0,00	0,00
DESPESAS CUSTEADAS COM RECURSOS VINCULADOS À PARCELA DO PERCENTUAL MÍNIMO QUE NÃO FOI APLICADA EM AÇÕES E SERVIÇOS DE SAÚDE EM EXERCÍCIOS ANTERIORES	0,00	0,00	0,00	0,00	0,00	0,00
OUTRAS AÇÕES E SERVIÇOS NÃO COMPUTADOS	0,00	0,00	0,00	0,00	0,00	0,00
TOTAL DAS DESPESAS COM NÃO COMPUTADAS (V)	896.551,00	1.110.051,00	1.078.063,95	42,49	969.826,42	46,08
TOTAL DAS DESPESAS COM AÇÕES E SERVIÇOS PÚBLICOS DE SAÚDE (VI) = (IV - V)	1.766.791,00	1.716.791,00	1.459.348,83	57,51	1.134.612,33	53,92

PERCENTUAL DE APLICAÇÃO EM AÇÕES E SERVIÇOS PÚBLICOS DE SAÚDE SOBRE A RECEITA DE IMPOSTOS LÍQUIDA E TRANSFERÊNCIAS CONSTITUCIONAIS E LEGAIS (VII%) = (VIIh / IIIb x 100) - LIMITE CONSTITUCIONAL 15%	17,03
--	-------

VALOR REFERENTE À DIFERENÇA ENTRE O VALOR EXECUTADO E O LIMITE MÍNIMO CONSTITUCIONAL [(VII - 15)/100 x IIIb]	135.538,11
--	------------

EXECUÇÃO DE RESTOS A PAGAR NÃO PROCESSADOS INSCRITOS COM DISPONIBILIDADE DE CAIXA	INSCRITOS	CANCELADOS / PRESCRITOS	PAGOS	A PAGAR	PARCELA CONSIDERADA NO LIMITE
Inscritos em 2018	0,00	0,00	0,00	0,00	0,00
Total	0,00	0,00	0,00	0,00	0,00

CONTROLE DAS DESPESAS CUSTEADAS COM DISPONIBILIDADE DE CAIXA VINCULADA AOS RESTOS A PAGAR CANCELADOS OU PRESCRITOS CONSIDERADOS PARA FINS DE CUMPRIMENTO DO LIMITE ARTIGO 24, § 1º e 2º	DISPONIBILIDADE DE CAIXA VINCULADA AOS RESTOS A PAGAR CANCELADOS OU PRESCRITOS		
	Saldo Inicial	Despesas custeadas no exercício de referência (j)	Saldo Final (Não Aplicado)
Restos a Pagar Cancelados ou Prescritos em 2018			
Total (VIII)			

CONTROLE DAS DESPESAS CUSTEADAS COM RECURSOS VINCULADOS À PARCELA DO PERCENTUAL MÍNIMO NÃO APLICADA EM AÇÕES E SERVIÇOS DE SAÚDE EM EXERCÍCIOS ANTERIORES - ARTIGOS 25 E 26	RECURSOS VINCULADOS À DIFERENÇA DE LIMITE NÃO CUMPRIDO
---	--

	Saldo Inicial	Despesas custeadas no exercício de referência (k)	Saldo Final (Não Aplicado)
Diferença de limite não cumprido em 2018			0,00
Total (X)	0,00	0,00	0,00

DESPESAS COM SAÚDE (Por Subfunção)	DOTAÇÃO INICIAL	DOTAÇÃO ATUALIZADA (e)	DESPESAS EMPENHADAS		DESPESAS LIQUIDADAS	
			Até o Bimestre (f)	% (f/e) x 100	Até o Bimestre (g)	% (g/e) x 100
Atenção Básica	1.065.511,00	1.009.962,33	906.803,24	35,73	720.390,43	34,23
Assistência Hospitalar e Ambulatorial	64.800,00	54.151,00	500,00	0,01	0,00	0,00
Suporte Profilático e Terapêutico	92.361,00	23.194,00	20.250,00	0,79	16.276,36	0,77
Vigilância Sanitária	24.300,00	5.500,00	1.300,00	0,05	1.300,00	0,06
Vigilância Epidemiológica	37.500,00	76.720,00	50.000,00	1,97	17.600,00	0,83
Alimentação e Nutrição	0,00	0,00	0,00	0,00	0,00	0,00
Outras Subfunções	1.378.870,00	1.657.314,67	1.558.559,54	61,42	1.348.871,96	64,09
TOTAL	2.663.342,00	2.826.842,00	2.537.412,78	100,00	2.104.438,75	100,00

CARLOS ANDRE DE BRITO COELHO
PREFEITO Mat.419

GERALDO HONÓRIO ALVES
Secretário de Finanças Mat.4222

DIEGO PEDREIRA DE ALMEIDA FERNANDES
CONTADOR CRC- 038712/O-5 BA Mat.4280



ESTADO DA BAHIA
PREFEITURA MUNICIPAL DE SANTA CRUZ DA VITÓRIA
Demonstrativo das Parcerias Público-Privada

RREO – Anexo XIII (Lei nº 11.079, de 30.12.2004, arts. 22, 25 e

JULHO-AGOSTO/2019
R\$ 1,00

ESPECIFICAÇÃO	SALDO TOTAL EM 31 DE DEZEMBRO DO EXERCÍCIO ANTERIOR (a)	REGISTROS EFETUADOS EM 2019		SALDO TOTAL (c) = (a + b)							
		No bimestre	Até o bimestre (b)								
TOTAL DE ATIVOS											
Direitos Futuros											
Ativos Contabilizados na SPE											
Contrapartida para Provisões de PPP											
TOTAL DE PASSIVOS (I)											
Obrigações Não Relacionadas a Serviços											
Contrapartida para Ativos da SPE											
Provisões de PPP											
GARANTIAS DE PPP (II)											
SALDO LÍQUIDO DE PASSIVOS DE PPP (III) = (I-II)											
PASSIVOS CONTINGENTES											
Contraprestações Futuras											
Riscos Não Provisionados											
Outros Passivos Contingentes											
ATIVOS CONTINGENTES											
Serviços Futuros											
Outros Ativos Contingentes											
DESPESAS DE PPP	EXERCÍCIO ANTERIOR	EXERCÍCIO CORRENTE (EC)	EC + 1	EC + 2	EC + 3	EC + 4	EC + 5	EC + 6	EC + 7	EC + 8	EC + 9
Do Ente Federado (IV)											
Das Estatais Não-Dependentes											
TOTAL DAS DESPESAS											
RECEITA CORRENTE LÍQUIDA (RCL) (V)											
TOTAL DAS DESPESAS / RCL (%) (VI) = (IV)/(V)											
Nota:											



ESTADO DA BAHIA
PREFEITURA MUNICIPAL DE SANTA CRUZ DA VITÓRIA
Demonstrativo das Parcerias Público-Privada

RREO – Anexo XIII (Lei nº 11.079, de 30.12.2004, arts. 22, 25 e

JULHO-AGOSTO/2019
R\$ 1,00

ESPECIFICAÇÃO	SALDO TOTAL EM 31 DE DEZEMBRO DO EXERCÍCIO ANTERIOR (a)	REGISTROS EFETUADOS EM 2019		SALDO TOTAL (c) = (a + b)
		No bimestre	Até o bimestre (b)	

CARLOS ANDRE DE BRITO COELHO
PREFEITO Mat.419

GERALDO HONÓRIO ALVES
Secretário de Finanças Mat.4222

DIEGO PEDREIRA DE ALMEIDA FERNANDES
CONTADOR CRC- 038712/O-5 BA Mat.4280



ESTADO DA BAHIA
PREFEITURA MUNICIPAL DE SANTA CRUZ DA VITÓRIA
Demonstrativo Simplificado do Relatório Resumido da Execução Orçamentária

RREO - Anexo 14 (LRF, Art. 48)

JULHO-AGOSTO/2019
R\$ 1,00

BALANÇO ORÇAMENTÁRIO		Até o Bimestre	
RECEITAS			
Previsão Inicial		15.800.490,00	
Previsão Atualizada		15.800.490,00	
Receitas Realizadas		10.113.669,49	
Déficit Orçamentário		718.240,84	
Saldos de Exercícios Anteriores (Utilizados para Créditos Adicionais)		40.000,00	
DESPESAS			
Dotação Inicial		15.800.490,00	
Créditos Adicionais		40.000,00	
Dotação Atualizada		15.840.490,00	
Despesas Empenhadas		13.027.235,97	
Despesas Liquidadas		10.831.910,33	
Despesas Pagas		10.493.414,93	
Superávit Orçamentário			
DESPESAS POR FUNÇÃO/SUBFUNÇÃO		Até o Bimestre	
Despesas Empenhadas		13.027.235,97	
Despesas Liquidadas		10.831.910,33	
RECEITA CORRENTE LÍQUIDA - RCL		Até o Bimestre	
Receita Corrente Líquida		15.678.033,07	
RECEITAS E DESPESAS DOS REGIMES DE PREVIDÊNCIA		Até o Bimestre	
Regime Geral de Previdência Social		0,00	
Receitas Previdenciárias Realizadas(I)		0,00	
Despesas Previdenciárias Liquidadas(II)		0,00	
Resultado Previdenciário (III) = (I - II)		0,00	
Regime Próprio de Previdência dos Servidores		0,00	
Receitas Previdenciárias Realizadas(IV)		0,00	
Despesas Previdenciárias Liquidadas(V)		0,00	
Resultado Previdenciário (VI) = (IV - V)		0,00	
RESULTADOS NOMINAL E PRIMÁRIO	Meta Fixada no Anexo de Metas Fiscais da LDO (a)	Resultado Apurado Até o Bimestre (b)	% em Relação à Meta (b/a)

Resultado Nominal - Acima da Linha	-72.157,22	-507.689,48	703,58
Resultado Primário - Acima da Linha	136.695,08	-511.401,62	-374,11

RESTOS A PAGAR A PAGAR POR PODER E MINISTÉRIO PÚBLICO	Inscrição	Cancelamento Até o Bimestre	Pagamento Até o Bimestre	Saldo a Pagar
RESTOS A PAGAR PROCESSADOS	456.510,12	0,00	241.029,84	215.480,28
Poder Executivo	456.510,12	0,00	241.029,84	215.480,28
Poder Legislativo	0,00	0,00	0,00	0,00
RESTOS A PAGAR NÃO-PROCESSADOS	3.002,55	0,00	0,00	3.002,55
Poder Executivo	3.002,55	0,00	0,00	3.002,55
Poder Legislativo	0,00	0,00	0,00	0,00
TOTAL	459.512,67	0,00	241.029,84	218.482,83

DESPESAS COM MANUTENÇÃO E DESENVOLVIMENTO DO ENSINO	Valor Apurado Até o Bimestre	Limites Constitucionais Anuais	
		% Mínimo a Aplicar no Exercício	% Aplicado Até o Bimestre
Mínimo Anual de <25%> das Receitas de Impostos na Manutenção e Desenvolvimento do Ensino	1.454.980,97	25,00	20,63
Mínimo Anual de 60% do FUNDEB na Remuneração do Magistério com Educação Infantil e Ensino Fundamental	2.044.065,41	60,00	71,94

RECEITAS DE OPERAÇÕES DE CRÉDITO E DESPESAS DE CAPITAL	Valor Apurado Até o Bimestre	Saldo não realizado
Receita de Operação de Crédito	0,00	0,00
Despesa de Capital Líquida		

PROJEÇÃO ATUARIAL DOS REGIMES DE PREVIDÊNCIA	Exercício	10º Exercício	20º Exercício	35º Exercício
Regime Geral de Previdência Social				
Receitas Previdenciárias (I)				
Despesas Previdenciárias (II)				
Resultado Previdenciário (III) = (I - II)				
Regime Próprio de Previdência dos Servidores				
Receitas Previdenciárias (IV)				
Despesas Previdenciárias (V)				
Resultado Previdenciário (VI) = (IV - V)				


RECEITA DA ALIENAÇÃO DE ATIVOS E APLICAÇÃO DOS RECURSOS	Valor Apurado Até o Bimestre	Saldo não realizado
Receita de Capital Resultante da Alienação de Ativos	0,00	0,00
Aplicação dos Recursos da Alienação de Ativos		

DESPESAS COM AÇÕES E SERVIÇOS PÚBLICOS DE SAÚDE	Valor Apurado Até o Bimestre	Limites Constitucionais Anuais	
		% Mínimo a Aplicar no Exercício	% Aplicado Até o Bimestre
Despesas Próprias com Ações e Serviços Públicos de Saúde	1.134.612,33	15,00	17,03

DESPESAS DE CARÁTER CONTINUADO DERIVADAS DE PPP	Valor Apurado no Exercício Corrente
Total das Despesas / RCL (%)	0,00



CARLOS ANDRE DE BRITO COELHO
PREFEITO Mat.419



GERALDO HONÓRIO ALVES
Secretário de Finanças Mat.4222



DIEGO PEDREIRA DE ALMEIDA FERNANDES
CONTADOR CRC- 038712/O-5 BA Mat.4280