



# Diário Oficial do **MUNICÍPIO**

Prefeitura Municipal de Santa Cruz da Vitória

1

Segunda-feira • 29 de Julho de 2019 • Ano • Nº 1612

Esta edição encontra-se no site oficial deste ente.

## Prefeitura Municipal de Santa Cruz da Vitória publica:

- Relatório Resumido de Execução Orçamentária - 3º Bimestre de 2019.

### **Esse município tem Imprensa Oficial.**

A Lei exige que todo gestor publique seus atos no seu veículo oficial para que a população tenha acesso e sua gestão seja transparente e clara.

A Imprensa Oficial criada através de Lei, cumpre esse papel.

#### ***Imprensa Oficial do Município.***

Gestão Transparente e consciência limpa.



## Relatório Resumido da Execução Orçamentária



ESTADO DA BAHIA  
PREFEITURA MUNICIPAL DE SANTA CRUZ DA VITÓRIA  
Balço Orçamentário

RREO – Anexo I (LRF, Art. 52, inciso I, alíneas "a" e "b" do inciso II e §1º)

MAIO-JUNHO/2019


R\$ 1,00

RECEITAS	PREVISÃO INICIAL	PREVISÃO ATUALIZADA (a)	RECEITAS REALIZADAS				SALDO A REALIZAR (a-c)
			Nº Bimestre (b)	% (b/a)	Até o Bimestre (c)	% (c/a)	
<b>RECEITAS (EXCETO INTRA-ORÇAMENTÁRIAS) (I)</b>	<b>15.800.490,00</b>	<b>15.800.490,00</b>	<b>1.427.703,33</b>	<b>9,04</b>	<b>6.871.376,70</b>	<b>43,49</b>	<b>8.929.113,30</b>
<b>Receitas Correntes</b>	<b>15.580.490,00</b>	<b>15.580.490,00</b>	<b>1.427.703,33</b>	<b>9,16</b>	<b>6.871.376,70</b>	<b>44,10</b>	<b>8.709.113,30</b>
<b>Impostos, Taxas e Contribuições de Melhoria</b>	<b>203.006,00</b>	<b>203.006,00</b>	<b>17.616,22</b>	<b>8,67</b>	<b>75.839,68</b>	<b>37,35</b>	<b>127.166,32</b>
Impostos	173.956,00	173.956,00	15.729,35	9,04	44.442,27	25,54	129.513,73
Taxas	29.050,00	29.050,00	1.886,87	6,49	31.397,41	108,08	-2.347,41
<b>Contribuições</b>	<b>0,00</b>	<b>0,00</b>	<b>2.672,62</b>	<b>0,00</b>	<b>7.262,15</b>	<b>0,00</b>	<b>-7.262,15</b>
Contribuição para o Custeio do Serviço de Iluminação Pública	0,00	0,00	2.672,62	0,00	7.262,15	0,00	-7.262,15
<b>Receita Patrimonial</b>	<b>7.501,00</b>	<b>7.501,00</b>	<b>343.097,42</b>	<b>4.574,02</b>	<b>345.305,96</b>	<b>4.603,46</b>	<b>-337.804,96</b>
Valores Mobiliários	7.501,00	7.501,00	343.097,42	4.574,02	345.305,96	4.603,46	-337.804,96
<b>Receita de Serviços</b>	<b>12.000,00</b>	<b>12.000,00</b>	<b>0,00</b>	<b>0,00</b>	<b>5.553,90</b>	<b>46,28</b>	<b>6.446,10</b>
Serviços e Atividades Referentes à Saúde	12.000,00	12.000,00	0,00	0,00	5.553,90	46,28	6.446,10
<b>Transferências Correntes</b>	<b>15.357.983,00</b>	<b>15.357.983,00</b>	<b>1.064.317,07</b>	<b>6,93</b>	<b>6.437.415,01</b>	<b>41,91</b>	<b>8.920.567,99</b>
Transferências da União e de suas Entidades	10.284.604,00	10.284.604,00	950.892,95	9,24	4.684.296,81	45,54	5.600.307,19
Transferências dos Estados e do Distrito Federal e de suas Entidades	1.633.960,00	1.633.960,00	113.424,12	6,94	605.911,73	37,08	1.028.048,27
Transferências de Outras Instituições Públicas	3.439.419,00	3.439.419,00	0,00	0,00	1.147.206,47	33,35	2.292.212,53
<b>Receitas de Capital</b>	<b>220.000,00</b>	<b>220.000,00</b>	<b>0,00</b>	<b>0,00</b>	<b>0,00</b>	<b>0,00</b>	<b>220.000,00</b>
<b>Transferências de Capital</b>	<b>220.000,00</b>	<b>220.000,00</b>	<b>0,00</b>	<b>0,00</b>	<b>0,00</b>	<b>0,00</b>	<b>220.000,00</b>
Transferências da União e de suas Entidades	220.000,00	220.000,00	0,00	0,00	0,00	0,00	220.000,00
<b>SUBTOTAL DAS RECEITAS (III) = (I + II)</b>	<b>15.800.490,00</b>	<b>15.800.490,00</b>	<b>1.427.703,33</b>	<b>9,04</b>	<b>6.871.376,70</b>	<b>43,49</b>	<b>8.929.113,30</b>
<b>OPERAÇÕES DE CRÉDITO / REFINANCIAMENTO (IV)</b>	-	-	-	-	-	-	0
Operações de Crédito Internas	-	-	-	-	-	0,00	0
Mobiliária	-	-	-	-	-	-	0
Contratual	-	-	-	-	-	-	0
Operações de Crédito Externas	-	-	-	-	-	0,00	0
Mobiliária	-	-	-	-	-	-	0
Contratual	-	-	-	-	-	-	0
<b>SUBTOTAL COM REFINANCIAMENTO (V) = (III + IV)</b>	<b>15.800.490,00</b>	<b>15.800.490,00</b>	<b>1.427.703,33</b>	<b>9,04</b>	<b>6.871.376,70</b>	<b>43,49</b>	<b>8.929.113,30</b>
<b>DÉFICIT (VI)</b>	-	-	-	-	-	-	0
<b>TOTAL (VII) = (V + VI)</b>	<b>15.800.490,00</b>	<b>15.800.490,00</b>	<b>1.427.703,33</b>	<b>9,04</b>	<b>6.871.376,70</b>	<b>43,49</b>	<b>8.929.113,30</b>
<b>SALDOS DE EXERCÍCIOS ANTERIORES (UTILIZADOS PARA CRÉDITOS ADICIONAIS)</b>	-	-	-	-	-	-	0
Superávit Financeiro	-	-	-	-	-	-	0
Reabertura de Créditos Adicionais	-	-	-	-	-	-	0

DESPESAS	DOTAÇÃO INICIAL (d)	DOTAÇÃO ATUALIZADA (e)	DESPESAS EMPENHADAS		SALDO A EMPENHAR (g) = (e-f)	DESPESAS LIQUIDADAS		SALDO A LIQUIDAR (i) = (e-h)	DESPESAS PAGAS ATÉ O BIMESTRE (j)	INSCRITAS RP NÃO PROCESSADAS (k)
			No Bimestre	Até o Bimestre (f)		No Bimestre	Até o Bimestre (h)			

<b>DESPESAS (EXCETO INTRA-ORÇAMENTÁRIAS)</b> (VIII)	<b>15.800.490,00</b>	<b>15.800.490,00</b>	<b>197.303,84</b>	<b>10.798.150,61</b>	<b>5.002.339,39</b>	<b>391.993,37</b>	<b>6.175.500,62</b>	<b>9.624.989,38</b>	<b>5.738.419,64</b>
<b>DESPESAS CORRENTES</b>	<b>14.857.099,00</b>	<b>15.017.376,67</b>	<b>197.303,84</b>	<b>10.454.650,61</b>	<b>4.562.726,06</b>	<b>391.993,37</b>	<b>5.989.413,89</b>	<b>9.027.962,78</b>	<b>5.552.332,91</b>
PESSOAL E ENCARGOS SOCIAIS	9.196.098,00	9.294.732,09	0,00	7.157.978,52	2.136.753,57	0,00	4.167.487,57	5.127.244,52	4.139.918,20
JUROS E ENCARGOS DA DÍVIDA	10.000,00	10.000,00	0,00	0,00	10.000,00	0,00	0,00	10.000,00	0,00
OUTRAS DESPESAS CORRENTES	5.651.001,00	5.712.644,58	197.303,84	3.296.672,09	2.415.972,49	391.993,37	1.821.926,32	3.890.718,26	1.412.414,71
<b>DESPESAS DE CAPITAL</b>	<b>786.856,00</b>	<b>626.578,33</b>	<b>0,00</b>	<b>343.500,00</b>	<b>283.078,33</b>	<b>0,00</b>	<b>186.086,73</b>	<b>440.491,60</b>	<b>186.086,73</b>
INVESTIMENTOS	574.656,00	414.378,33	0,00	131.300,00	283.078,33	0,00	131.300,00	283.078,33	131.300,00
AMORTIZAÇÃO DA DÍVIDA	212.200,00	212.200,00	0,00	212.200,00	0,00	0,00	54.786,73	157.413,27	54.786,73
<b>RESERVA DE CONTINGÊNCIA</b>	<b>156.535,00</b>	<b>156.535,00</b>	<b>0,00</b>	<b>0,00</b>	<b>156.535,00</b>	<b>0,00</b>	<b>0,00</b>	<b>156.535,00</b>	<b>0,00</b>
RESERVA DE CONTINGÊNCIA	156.535,00	156.535,00	0,00	0,00	156.535,00	0,00	0,00	156.535,00	0,00
<b>AMORTIZAÇÃO DA DÍV. / REFINANCIAMENTO (XI)</b>	<b>0,00</b>	<b>0,00</b>	<b>0,00</b>	<b>0,00</b>	<b>0,00</b>	<b>0,00</b>	<b>0,00</b>	<b>0,00</b>	<b>0,00</b>
Amortização da Dívida Interna	0,00	0,00	0,00	0,00	0,00	0,00	0,00	0,00	0,00
Dívida Mobiliária	0,00	0,00	0,00	0,00	0,00	0,00	0,00	0,00	0,00
Outras Dívidas	0,00	0,00	0,00	0,00	0,00	0,00	0,00	0,00	0,00
Amortização da Dívida Externa	0,00	0,00	0,00	0,00	0,00	0,00	0,00	0,00	0,00
Dívida Mobiliária	0,00	0,00	0,00	0,00	0,00	0,00	0,00	0,00	0,00
Outras Dívidas	0,00	0,00	0,00	0,00	0,00	0,00	0,00	0,00	0,00
<b>DESPESAS (INTRA-ORÇAMENTÁRIAS) (IX)</b>	<b>-</b>	<b>-</b>	<b>-</b>	<b>-</b>	<b>-</b>	<b>-</b>	<b>-</b>	<b>-</b>	<b>-</b>
<b>SUBTOTAL DAS DESPESAS (X) = (VIII + IX)</b>	<b>15.800.490,00</b>	<b>15.800.490,00</b>	<b>197.303,84</b>	<b>10.798.150,61</b>	<b>5.002.339,39</b>	<b>391.993,37</b>	<b>6.175.500,62</b>	<b>9.624.989,38</b>	<b>5.738.419,64</b>
<b>SUBTOTAL C/ REFINANCIAMENTO (XII) = (X + XI)</b>	<b>15.800.490,00</b>	<b>15.800.490,00</b>	<b>197.303,84</b>	<b>10.798.150,61</b>	<b>5.002.339,39</b>	<b>391.993,37</b>	<b>6.175.500,62</b>	<b>9.624.989,38</b>	<b>5.738.419,64</b>
SUPERÁVIT (XIII)							695.876,08	-	1.132.957,06
<b>TOTAL (XIV) = (XII + XIII)</b>	<b>15.800.490,00</b>	<b>15.800.490,00</b>	<b>197.303,84</b>	<b>10.798.150,61</b>	<b>5.002.339,39</b>	<b>391.993,37</b>	<b>6.871.376,70</b>	<b>9.624.989,38</b>	<b>5.738.419,64</b>
RESERVA DO RPPS									

  
CARLOS ANDRÉ DE BRITO COELHO  
PREFEITO Mat.419

  
GERALDO HONÓRIO ALVES  
Secretário de Finanças Mat.4222

  
DIEGO PEDREIRA DE ALMEIDA FERNANDES  
CONTADOR CRC- 038712/O-5 BA Mat.4280



**ESTADO DA BAHIA**  
**PREFEITURA MUNICIPAL DE SANTA CRUZ DA VITÓRIA**  
Demonstrativo da Execução das despesas por Função/SubFunção

RREO – Anexo II (LRF, Art. 52, inciso II, alínea "c")

MAIO-JUNHO/2019

R\$ 1,00

Função/SubFunção	DOTAÇÃO INICIAL	DOTAÇÃO ATUALIZADA (a)	DESPESAS EMPENHADAS			SALDO A EMPENHAR (c) = (a-b)	DESPESAS LIQUIDADAS			SALDO A LIQUIDAR (e) = (a-d)	INSCRITAS RP NÃO PROCESSADOS (f)
			No Bimestre	Até Bimestre (b)	% (b) / t (b)		No Bimestre	Até Bimestre (d)	% (d) / t (d)		
<b>DESPESAS (EXCETO INTRA-ORÇAMENTÁRIAS) (I)</b>	<b>15.800.490,00</b>	<b>15.800.490,00</b>	<b>197.303,84</b>	<b>10.798.150,61</b>	<b>100,00</b>	<b>5.002.339,39</b>	<b>391.993,37</b>	<b>6.175.500,62</b>	<b>100,00</b>	<b>9.624.989,38</b>	<b>0,00</b>
<b>01 - Legislativa</b>	<b>809.500,00</b>	<b>809.500,00</b>	<b>0,00</b>	<b>605.106,20</b>	<b>5,60</b>	<b>204.393,80</b>	<b>0,00</b>	<b>191.004,23</b>	<b>3,09</b>	<b>618.495,77</b>	<b>0,00</b>
031 - Ação Legislativa	809.500,00	809.500,00	0,00	605.106,20	5,60	204.393,80	0,00	191.004,23	3,09	618.495,77	0,00
<b>04 - Administração</b>	<b>2.710.300,00</b>	<b>3.772.084,19</b>	<b>77.000,00</b>	<b>3.395.370,30</b>	<b>31,44</b>	<b>376.713,89</b>	<b>116.989,70</b>	<b>2.307.206,15</b>	<b>37,36</b>	<b>1.464.878,04</b>	<b>0,00</b>
061 - Ação Judiciária	1.000,00	1.000,00	0,00	0,00	0,00	1.000,00	0,00	0,00	0,00	1.000,00	0,00
092 - Representação Judicial e Extrajudicial	112.700,00	110.700,00	0,00	0,00	0,00	110.700,00	0,00	0,00	0,00	110.700,00	0,00
122 - Administração Geral	2.239.300,00	3.364.134,19	77.000,00	3.176.870,30	29,42	187.263,89	116.839,70	2.275.416,40	36,85	1.088.717,79	0,00
123 - Administração Financeira	242.400,00	200.000,00	0,00	157.100,00	1,45	42.900,00	150,00	24.789,75	0,40	175.210,25	0,00
124 - Controle Interno	71.000,00	62.000,00	0,00	40.000,00	0,37	22.000,00	0,00	0,00	0,00	62.000,00	0,00
128 - Formação de Recursos Humanos	7.600,00	6.700,00	0,00	0,00	0,00	6.700,00	0,00	0,00	0,00	6.700,00	0,00
129 - Administração de Receitas	2.000,00	2.000,00	0,00	0,00	0,00	2.000,00	0,00	0,00	0,00	2.000,00	0,00
131 - Comunicação Social	34.300,00	25.550,00	0,00	21.400,00	0,20	4.150,00	0,00	7.000,00	0,11	18.550,00	0,00
<b>08 - Assistência Social</b>	<b>924.899,00</b>	<b>928.619,00</b>	<b>40.500,00</b>	<b>537.607,51</b>	<b>4,98</b>	<b>391.011,49</b>	<b>43.167,64</b>	<b>186.549,25</b>	<b>3,02</b>	<b>742.069,75</b>	<b>0,00</b>
122 - Administração Geral	343.200,00	355.342,00	0,00	231.438,16	2,14	123.903,84	9.359,83	30.226,56	0,49	325.115,44	0,00
125 - Normalização e Fiscalização	26.100,00	38.780,00	0,00	20.940,00	0,19	17.840,00	0,00	13.134,58	0,21	25.645,42	0,00
128 - Formação de Recursos Humanos	5.200,00	4.200,00	0,00	0,00	0,00	4.200,00	0,00	0,00	0,00	4.200,00	0,00
131 - Comunicação Social	1.000,00	1.000,00	0,00	0,00	0,00	1.000,00	0,00	0,00	0,00	1.000,00	0,00
243 - Assistência a Criança e ao Adolescente	54.200,00	31.600,00	0,00	0,00	0,00	31.600,00	0,00	0,00	0,00	31.600,00	0,00
244 - Assistência Comunitária	471.199,00	473.697,00	40.500,00	285.229,35	2,64	188.467,65	33.827,81	143.188,11	2,32	330.508,89	0,00
422 - Direitos Individuais, Coletivos e Difusos	16.000,00	16.000,00	0,00	0,00	0,00	16.000,00	0,00	0,00	0,00	16.000,00	0,00
482 - Habitação Urbana	6.000,00	6.000,00	0,00	0,00	0,00	6.000,00	0,00	0,00	0,00	6.000,00	0,00
845 - Outras Transferências	2.000,00	2.000,00	0,00	0,00	0,00	2.000,00	0,00	0,00	0,00	2.000,00	0,00
<b>10 - Saúde</b>	<b>2.663.342,00</b>	<b>2.663.342,00</b>	<b>38.840,00</b>	<b>1.779.097,99</b>	<b>16,48</b>	<b>884.244,01</b>	<b>84.723,17</b>	<b>1.289.500,28</b>	<b>20,88</b>	<b>1.373.841,72</b>	<b>0,00</b>
122 - Administração Geral	1.365.000,00	1.512.439,67	6.840,00	1.229.382,83	11,39	283.056,84	59.481,99	850.680,20	13,78	661.759,47	0,00
125 - Normalização e Fiscalização	10.400,00	10.400,00	0,00	0,00	0,00	10.400,00	0,00	0,00	0,00	10.400,00	0,00
128 - Formação de Recursos Humanos	1.470,00	1.470,00	0,00	0,00	0,00	1.470,00	0,00	0,00	0,00	1.470,00	0,00
131 - Comunicação Social	1.000,00	1.000,00	0,00	0,00	0,00	1.000,00	0,00	0,00	0,00	1.000,00	0,00
301 - Atenção Básica	1.065.511,00	926.477,33	32.000,00	522.415,16	4,84	404.062,17	21.029,88	424.263,66	6,87	502.213,67	0,00
302 - Assistência Hospitalar e Ambulatorial	64.800,00	63.751,00	0,00	0,00	0,00	63.751,00	0,00	0,00	0,00	63.751,00	0,00



ESTADO DA BAHIA  
**PREFEITURA MUNICIPAL DE SANTA CRUZ DA VITÓRIA**  
Demonstrativo da Execução das despesas por Função/SubFunção

RREO – Anexo II (LRF, Art. 52, inciso II, alínea "c")

MAIO-JUNHO/2019

R\$ 1,00

Função/SubFunção	DOTAÇÃO INICIAL	DOTAÇÃO ATUALIZADA (a)	DESPESAS EMPENHADAS			SALDO A EMPENHAR (c) = (a-b)	DESPESAS LIQUIDADAS			SALDO A LIQUIDAR (e) = (a-d)	INSCRITAS RP NÃO PROCESSADAS (f)
			No Bimestre	Até Bimestre (b)	% (b) / t (b)		No Bimestre	Até Bimestre (d)	% (d) / t (d)		
303 - Suporte Profilático e Terapêutico	92.361,00	88.704,00	0,00	26.000,00	0,24	62.704,00	4.211,30	13.256,42	0,21	75.447,58	0,00
304 - Vigilância Sanitária	24.300,00	25.600,00	0,00	1.300,00	0,01	24.300,00	0,00	1.300,00	0,02	24.300,00	0,00
305 - Vigilância Epidemiológica	37.500,00	32.500,00	0,00	0,00	0,00	32.500,00	0,00	0,00	0,00	32.500,00	0,00
845 - Outras Transferências	1.000,00	1.000,00	0,00	0,00	0,00	1.000,00	0,00	0,00	0,00	1.000,00	0,00
<b>12 - Educação</b>	<b>5.731.992,00</b>	<b>5.731.992,00</b>	<b>32.963,84</b>	<b>3.240.561,85</b>	<b>30,01</b>	<b>2.491.430,15</b>	<b>120.669,54</b>	<b>1.923.767,69</b>	<b>31,15</b>	<b>3.808.224,31</b>	<b>0,00</b>
122 - Administração Geral	670.200,00	610.448,00	100,00	83.850,00	0,78	526.598,00	5.350,00	14.449,63	0,23	595.998,37	0,00
125 - Normalização e Fiscalização	16.100,00	16.100,00	0,00	0,00	0,00	16.100,00	0,00	0,00	0,00	16.100,00	0,00
128 - Formação de Recursos Humanos	12.700,00	12.700,00	0,00	0,00	0,00	12.700,00	0,00	0,00	0,00	12.700,00	0,00
131 - Comunicação Social	1.000,00	1.000,00	0,00	0,00	0,00	1.000,00	0,00	0,00	0,00	1.000,00	0,00
306 - Alimentação e Nutrição	284.641,00	323.641,00	0,00	165.950,00	1,54	157.691,00	36.683,45	66.972,45	1,08	256.668,55	0,00
361 - Ensino Fundamental	3.556.900,00	3.570.751,50	28.863,84	2.411.911,71	22,34	1.158.839,79	36.301,67	1.429.801,81	23,15	2.140.949,69	0,00
362 - Ensino Médio	3.200,00	3.200,00	0,00	0,00	0,00	3.200,00	0,00	0,00	0,00	3.200,00	0,00
365 - Educação Infantil	814.698,00	788.198,00	0,00	389.243,00	3,60	398.955,00	0,00	329.309,78	5,33	458.888,22	0,00
366 - Educação de Jovens e Adultos	208.600,00	177.600,00	0,00	1.000,00	0,01	176.600,00	0,00	387,81	0,01	177.212,19	0,00
367 - Educação Especial	1.000,00	1.000,00	0,00	0,00	0,00	1.000,00	0,00	0,00	0,00	1.000,00	0,00
368 - Educação Básica	162.953,00	227.353,50	4.000,00	188.607,14	1,75	38.746,36	42.334,42	82.846,21	1,34	144.507,29	0,00
<b>13 - Cultura</b>	<b>126.626,00</b>	<b>24.553,80</b>	<b>0,00</b>	<b>0,00</b>	<b>0,00</b>	<b>24.553,80</b>	<b>0,00</b>	<b>0,00</b>	<b>0,00</b>	<b>24.553,80</b>	<b>0,00</b>
392 - Difusão Cultural	126.626,00	24.553,80	0,00	0,00	0,00	24.553,80	0,00	0,00	0,00	24.553,80	0,00
<b>15 - Urbanismo</b>	<b>1.721.159,00</b>	<b>842.848,70</b>	<b>0,00</b>	<b>630.218,45</b>	<b>5,84</b>	<b>212.630,25</b>	<b>13.100,00</b>	<b>85.737,42</b>	<b>1,39</b>	<b>757.111,28</b>	<b>0,00</b>
122 - Administração Geral	1.433.505,00	787.005,00	0,00	625.100,00	5,79	161.905,00	13.100,00	80.618,97	1,31	706.386,03	0,00
128 - Formação de Recursos Humanos	2.200,00	2.200,00	0,00	0,00	0,00	2.200,00	0,00	0,00	0,00	2.200,00	0,00
131 - Comunicação Social	1.000,00	1.000,00	0,00	0,00	0,00	1.000,00	0,00	0,00	0,00	1.000,00	0,00
451 - Infraestrutura Urbana	92.254,00	22.254,00	0,00	0,00	0,00	22.254,00	0,00	0,00	0,00	22.254,00	0,00
452 - Serviços Urbanos	97.200,00	24.389,70	0,00	5.118,45	0,05	19.271,25	0,00	5.118,45	0,08	19.271,25	0,00
544 - Recursos Hídricos	10.000,00	0,00	0,00	0,00	0,00	0,00	0,00	0,00	0,00	0,00	0,00
782 - Transporte Rodoviário	85.000,00	6.000,00	0,00	0,00	0,00	6.000,00	0,00	0,00	0,00	6.000,00	0,00
<b>17 - Saneamento</b>	<b>102.209,00</b>	<b>81.209,00</b>	<b>0,00</b>	<b>200,00</b>	<b>0,00</b>	<b>81.009,00</b>	<b>0,00</b>	<b>40,69</b>	<b>0,00</b>	<b>81.168,31</b>	<b>0,00</b>
512 - Saneamento Básico Urbano	81.209,00	81.209,00	0,00	200,00	0,00	81.009,00	0,00	40,69	0,00	81.168,31	0,00
541 - Preservação e Conservação Ambiental	21.000,00	0,00	0,00	0,00	0,00	0,00	0,00	0,00	0,00	0,00	0,00
<b>18 - Gestão Ambiental</b>	<b>12.500,00</b>	<b>9.500,00</b>	<b>0,00</b>	<b>0,00</b>	<b>0,00</b>	<b>9.500,00</b>	<b>0,00</b>	<b>0,00</b>	<b>0,00</b>	<b>9.500,00</b>	<b>0,00</b>



ESTADO DA BAHIA  
**PREFEITURA MUNICIPAL DE SANTA CRUZ DA VITÓRIA**  
Demonstrativo da Execução das despesas por Função/SubFunção

RREO – Anexo II (LRF, Art. 52, inciso II, alínea "c")

MAIO-JUNHO/2019

R\$ 1,00

Função/SubFunção	DOTAÇÃO INICIAL	DOTAÇÃO ATUALIZADA (a)	DESPESAS EMPENHADAS			SALDO A EMPENHAR (c) = (a-b)	DESPESAS LIQUIDADAS			SALDO A LIQUIDAR (e) = (a-d)	INSCRITAS RP NÃO PROCESSADOS (f)
			No Bimestre	Até Bimestre (b)	% (b) / t (b)		No Bimestre	Até Bimestre (d)	% (d) / t (d)		
541 - Preservação e Conservação Ambiental	5.000,00	2.000,00	0,00	0,00	0,00	2.000,00	0,00	0,00	0,00	2.000,00	0,00
543 - Recuperação de Áreas Degradadas	7.500,00	7.500,00	0,00	0,00	0,00	7.500,00	0,00	0,00	0,00	7.500,00	0,00
<b>20 - Agricultura</b>	<b>302.530,00</b>	<b>307.808,31</b>	<b>8.000,00</b>	<b>245.588,31</b>	<b>2,27</b>	<b>62.220,00</b>	<b>13.323,32</b>	<b>90.364,82</b>	<b>1,46</b>	<b>217.443,49</b>	<b>0,00</b>
122 - Administração Geral	264.500,00	269.778,31	8.000,00	245.048,31	2,27	24.730,00	13.323,32	89.824,82	1,45	179.953,49	0,00
128 - Formação de Recursos Humanos	2.200,00	2.200,00	0,00	0,00	0,00	2.200,00	0,00	0,00	0,00	2.200,00	0,00
131 - Comunicação Social	1.000,00	1.000,00	0,00	0,00	0,00	1.000,00	0,00	0,00	0,00	1.000,00	0,00
606 - Extensão Rural	24.830,00	24.830,00	0,00	540,00	0,01	24.290,00	0,00	540,00	0,01	24.290,00	0,00
608 - Promoção da Produção Agropecuária	10.000,00	10.000,00	0,00	0,00	0,00	10.000,00	0,00	0,00	0,00	10.000,00	0,00
<b>22 - Indústria</b>	<b>5.000,00</b>	<b>100,00</b>	<b>0,00</b>	<b>0,00</b>	<b>0,00</b>	<b>100,00</b>	<b>0,00</b>	<b>0,00</b>	<b>0,00</b>	<b>100,00</b>	<b>0,00</b>
661 - Promoção Industrial	5.000,00	100,00	0,00	0,00	0,00	100,00	0,00	0,00	0,00	100,00	0,00
<b>26 - Transporte</b>	<b>5.500,00</b>	<b>5.500,00</b>	<b>0,00</b>	<b>200,00</b>	<b>0,00</b>	<b>5.300,00</b>	<b>0,00</b>	<b>48,45</b>	<b>0,00</b>	<b>5.451,55</b>	<b>0,00</b>
782 - Transporte Rodoviário	5.500,00	5.500,00	0,00	200,00	0,00	5.300,00	0,00	48,45	0,00	5.451,55	0,00
<b>27 - Desporto e Lazer</b>	<b>25.000,00</b>	<b>5.000,00</b>	<b>0,00</b>	<b>0,00</b>	<b>0,00</b>	<b>5.000,00</b>	<b>0,00</b>	<b>0,00</b>	<b>0,00</b>	<b>5.000,00</b>	<b>0,00</b>
812 - Desporto Comunitário	23.000,00	3.000,00	0,00	0,00	0,00	3.000,00	0,00	0,00	0,00	3.000,00	0,00
845 - Outras Transferências	2.000,00	2.000,00	0,00	0,00	0,00	2.000,00	0,00	0,00	0,00	2.000,00	0,00
<b>28 - Encargos Especiais</b>	<b>503.398,00</b>	<b>461.898,00</b>	<b>0,00</b>	<b>364.200,00</b>	<b>3,37</b>	<b>97.698,00</b>	<b>0,00</b>	<b>101.281,64</b>	<b>1,64</b>	<b>360.616,36</b>	<b>0,00</b>
843 - Serviço da Dívida Interna	222.200,00	222.200,00	0,00	212.200,00	1,97	10.000,00	0,00	54.786,73	0,89	167.413,27	0,00
846 - Outros Encargos Especiais	281.198,00	239.698,00	0,00	152.000,00	1,41	87.698,00	0,00	46.494,91	0,75	193.203,09	0,00
<b>99 - Reserva</b>	<b>156.535,00</b>	<b>156.535,00</b>	<b>0,00</b>	<b>0,00</b>	<b>0,00</b>	<b>156.535,00</b>	<b>0,00</b>	<b>0,00</b>	<b>0,00</b>	<b>156.535,00</b>	<b>0,00</b>
999 - Reserva	156.535,00	156.535,00	0,00	0,00	0,00	156.535,00	0,00	0,00	0,00	156.535,00	0,00
<b>TOTAL (III) = (I + II)</b>	<b>15.800.490,00</b>	<b>15.800.490,00</b>	<b>197.303,84</b>	<b>10.798.150,61</b>	<b>100,00</b>	<b>5.002.339,39</b>	<b>391.993,37</b>	<b>6.175.500,62</b>	<b>100,00</b>	<b>9.624.989,38</b>	<b>0,00</b>



**ESTADO DA BAHIA**  
**PREFEITURA MUNICIPAL DE SANTA CRUZ DA VITÓRIA**  
Demonstrativo da Execução das despesas por Função/SubFunção

RREO – Anexo II (LRF, Art. 52, inciso II, alínea "c")

MAIO-JUNHO/2019  
R\$ 1,00

Função/SubFunção	DOTAÇÃO INICIAL	DOTAÇÃO ATUALIZADA (a)	DESPESAS EMPENHADAS			SALDO A EMPENHAR (c) = (a-b)	DESPESAS LIQUIDADAS			SALDO A LIQUIDAR (e) = (a-d)	INSCRITAS RP NÃO PROCESSADAS (f)
			No Bimestre	Até Bimestre (b)	% (b) / t (b)		No Bimestre	Até Bimestre (d)	% (d) / t (d)		

CARLOS ANDRÉ DE BRITO COELHO  
PREFEITO Mat.419

GERALDO HONÓRIO ALVES  
Secretário de Finanças Mat.4222

DIEGO PEDREIRA DE ALMEIDA FERNANDES  
CONTADOR CRC- 038712/O-5 BA Mat.4280



**ESTADO DA BAHIA**  
**PREFEITURA MUNICIPAL DE SANTA CRUZ DA VITÓRIA**  
**Demonstrativo da Receita Corrente Líquida**

RREO – Anexo III (LRF, Art. 53, inciso I)

MAIO-JUNHO/2019

R\$ 1,00

ESPECIFICAÇÃO	EVOLUÇÃO DA RECEITA REALIZADA NOS ÚLTIMOS 12 MESES												TOTAL (ÚLTIMOS 12 MESES)	PREVISÃO ATUALIZADA 2019
	07/2018	08/2018	09/2018	10/2018	11/2018	12/2018	01/2019	02/2019	03/2019	04/2019	05/2019	06/2019		
<b>1- RECEITAS CORRENTES (I)</b>	<b>1.562.066,51</b>	<b>1.412.968,70</b>	<b>1.192.828,98</b>	<b>1.324.194,55</b>	<b>1.401.464,53</b>	<b>2.335.687,23</b>	<b>1.612.754,19</b>	<b>1.690.018,52</b>	<b>1.418.331,17</b>	<b>1.498.874,89</b>	<b>1.637.490,51</b>	<b>0,00</b>	<b>17.086.679,78</b>	<b>17.757.937,00</b>
1.1- Impostos, Taxas e Contribuições de Melhoria	12.926,36	35.937,25	6.946,85	6.114,16	12.989,08	57.360,53	10.295,26	16.466,38	19.252,37	12.209,45	17.616,22	0,00	208.113,91	203.006,00
1.1.1- IPTU	2.719,56	332,93	400,55	124,49	56,16	222,61	238,08	1.048,32	511,80	304,26	158,47	0,00	6.117,23	41.724,00
1.1.2- ISS	7.551,87	4.515,85	3.897,19	5.465,61	9.972,87	7.276,00	3.962,98	4.863,78	5.101,38	5.234,86	7.633,51	0,00	65.475,90	95.185,00
1.1.3- ITBI	575,91	3.020,00	1.010,00	0,00	1.077,85	1.770,20	0,00	862,06	0,00	275,56	6.104,48	0,00	14.696,06	15.000,00
1.1.4- IRRF	1.579,02	1.579,02	1.579,11	0,00	1.560,20	0,00	1.577,46	1.577,46	1.577,46	1.832,89	1.832,89	0,00	14.440,08	22.047,00
1.1.5- Outros Impostos, Taxas e Contribuições de Melhoria	500,00	26.489,45	60,00	524,06	322,00	48.091,72	4.516,74	8.114,76	12.061,73	4.817,31	1.886,87	0,00	107.384,64	29.050,00
1.2- Contribuições	0,00	0,00	0,00	0,00	0,00	0,00	0,00	453,30	1.778,45	2.357,78	2.672,62	0,00	7.262,15	0,00
1.3- Receita Patrimonial	753,19	565,15	298,88	4.835,60	3.031,54	346,95	328,61	363,45	207,26	1.309,22	343.097,42	0,00	355.137,27	7.501,00
1.3.1- Rendimentos de Aplicação Financeira	753,19	565,15	298,88	4.835,60	3.031,54	346,95	328,61	363,45	207,26	1.309,22	343.097,42	0,00	355.137,27	7.501,00
1.3.2- Outras Receitas Patrimoniais	0,00	0,00	0,00	0,00	0,00	0,00	0,00	0,00	0,00	0,00	0,00	0,00	0,00	0,00
1.6- Receita de Serviços	0,00	0,00	5.547,00	1.389,00	1.389,00	1.389,00	1.389,00	1.389,00	0,00	2.775,90	0,00	0,00	15.267,90	12.000,00
1.7- Transferências Correntes	1.548.386,96	1.372.466,30	1.180.036,25	1.311.855,79	1.384.054,91	2.276.590,75	1.600.741,32	1.671.346,39	1.397.093,09	1.480.222,54	1.274.104,25	0,00	16.496.898,55	17.535.430,00
1.7.1- Cota-Parte do FPM	887.080,28	659.804,97	497.625,41	565.299,23	710.083,08	1.242.650,19	880.844,74	967.555,20	724.450,28	706.780,97	907.030,24	0,00	8.749.204,59	9.655.220,00
1.7.2- Cota-Parte do ICMS	171.357,61	137.566,37	161.186,50	186.170,81	141.262,41	272.257,98	111.966,64	141.704,20	147.919,46	179.803,23	133.773,32	0,00	1.784.968,53	1.894.071,00
1.7.3- Cota-Parte do IPVA	7.712,06	8.364,81	8.187,39	11.255,39	5.629,76	3.641,76	2.420,14	5.654,88	2.842,06	3.279,74	6.499,01	0,00	65.487,00	77.074,00
1.7.4- Cota-Parte do ITR	0,00	13,19	1.089,97	6.233,42	565,55	534,57	81,55	0,00	65,12	43,56	126,36	0,00	8.753,29	9.128,00
1.7.5- Transferências da LC 87/1996	485,98	485,98	485,98	485,98	485,98	485,98	0,00	0,00	0,00	0,00	0,00	0,00	2.915,88	6.741,00
1.7.6- Transferências da LC 61/1989	1.466,18	1.585,69	1.585,46	1.609,24	1.544,98	1.861,60	1.485,59	1.572,58	1.518,78	1.539,75	1.507,69	0,00	17.277,54	21.962,00
1.7.7- Transferências do FUNDEB	309.283,24	358.884,46	324.283,91	363.025,81	336.091,36	488.757,70	521.196,95	397.628,99	359.557,42	400.688,84	71.486,25	0,00	3.930.884,93	4.246.141,00
1.7.8- Outras Transferências Correntes	171.001,61	205.760,83	185.591,63	177.775,91	188.391,79	266.400,97	82.745,71	157.230,54	160.739,97	188.086,45	153.681,38	0,00	1.937.406,79	1.625.093,00
1.8- Outras Receitas Correntes	0,00	4.000,00	0,00	0,00	0,00	0,00	0,00	0,00	0,00	0,00	0,00	0,00	4.000,00	0,00
<b>2- DEDUÇÕES (II)</b>	<b>-140.805,81</b>	<b>-161.564,09</b>	<b>-134.032,03</b>	<b>-154.210,70</b>	<b>-171.914,26</b>	<b>-229.654,72</b>	<b>-199.359,66</b>	<b>-223.297,30</b>	<b>-175.359,05</b>	<b>-178.289,39</b>	<b>-209.787,18</b>	<b>0,00</b>	<b>-1.978.274,19</b>	<b>-2.177.447,00</b>
2.3- Dedução da Receita para Formação do FUNDEB	-140.805,81	-161.564,09	-134.032,03	-154.210,70	-171.914,26	-229.654,72	-199.359,66	-223.297,30	-175.359,05	-178.289,39	-209.787,18	0,00	-1.978.274,19	-2.177.447,00
<b>RECEITA CORRENTE LÍQUIDA</b>	<b>1.421.260,70</b>	<b>1.251.404,61</b>	<b>1.058.796,95</b>	<b>1.169.983,85</b>	<b>1.229.550,27</b>	<b>2.106.032,51</b>	<b>1.413.394,53</b>	<b>1.466.721,22</b>	<b>1.242.972,12</b>	<b>1.320.585,50</b>	<b>1.427.703,33</b>	<b>0,00</b>	<b>15.108.405,59</b>	<b>15.580.490,00</b>





ESTADO DA BAHIA  
**PREFEITURA MUNICIPAL DE SANTA CRUZ DA VITÓRIA**  
Demonstrativo da Receita Corrente Líquida

RREO – Anexo III (LRF, Art. 53, inciso I)

MAIO-JUNHO/2019  
R\$ 1,00

ESPECIFICAÇÃO	EVOLUÇÃO DA RECEITA REALIZADA NOS ÚLTIMOS 12 MESES												TOTAL (ÚLTIMOS 12 MESES)	PREVISÃO ATUALIZADA 2019
	07/2018	08/2018	09/2018	10/2018	11/2018	12/2018	01/2019	02/2019	03/2019	04/2019	05/2019	06/2019		

CARLOS ANDRE DE BRITO COELHO  
PREFEITO Mat.419

GERALDO HONÓRIO ALVES  
Secretário de Finanças Mat.4222

DIEGO PEDREIRA DE ALMEIDA FERNANDES  
CONTADOR CRC- 038712/O-5 BA Mat.4280



ESTADO DA BAHIA

**PREFEITURA MUNICIPAL DE SANTA CRUZ DA VITÓRIA**

Demonstrativo das Receitas e Despesas Previdenciárias do Regime Próprio de Previdência dos Servidores

RREO - Anexo 4 (LRF, Art. 53, inciso II)

MAIO-JUNHO/2019

PLANO PREVIDENCIÁRIO					
RECEITAS PREVIDENCIÁRIAS - RPPS	PREVISÃO INICIAL	PREVISÃO ATUALIZADA	RECEITAS REALIZADAS		
			Até o Bimestre 2019	Até o Bimestre 2018	
<b>RECEITAS CORRENTES</b>	<b>0,00</b>	<b>0,00</b>	<b>0,00</b>	<b>0,00</b>	<b>0,00</b>
<b>Receita de Contribuições dos Segurados</b>	<b>0,00</b>	<b>0,00</b>	<b>0,00</b>	<b>0,00</b>	<b>0,00</b>
Civil	0,00	0,00	0,00	0,00	0,00
Ativo	0,00	0,00	0,00	0,00	0,00
Inativo	0,00	0,00	0,00	0,00	0,00
Pensionista	0,00	0,00	0,00	0,00	0,00
<b>Militar</b>	<b>0,00</b>	<b>0,00</b>	<b>0,00</b>	<b>0,00</b>	<b>0,00</b>
Ativo	0,00	0,00	0,00	0,00	0,00
Inativo	0,00	0,00	0,00	0,00	0,00
Pensionista	0,00	0,00	0,00	0,00	0,00
<b>Receita de Contribuições Patronais</b>	<b>0,00</b>	<b>0,00</b>	<b>0,00</b>	<b>0,00</b>	<b>0,00</b>
Civil	0,00	0,00	0,00	0,00	0,00
Ativo	0,00	0,00	0,00	0,00	0,00
Inativo	0,00	0,00	0,00	0,00	0,00
Pensionista	0,00	0,00	0,00	0,00	0,00
<b>Militar</b>	<b>0,00</b>	<b>0,00</b>	<b>0,00</b>	<b>0,00</b>	<b>0,00</b>
Ativo	0,00	0,00	0,00	0,00	0,00
Inativo	0,00	0,00	0,00	0,00	0,00
Pensionista	0,00	0,00	0,00	0,00	0,00
Em Regime de Parcelamento de Débitos	0,00	0,00	0,00	0,00	0,00
<b>Receita Patrimonial</b>	<b>0,00</b>	<b>0,00</b>	<b>0,00</b>	<b>0,00</b>	<b>0,00</b>
Receitas Imobiliárias	0,00	0,00	0,00	0,00	0,00
Receitas de Valores Mobiliários	0,00	0,00	0,00	0,00	0,00
Outras Receitas Patrimoniais	0,00	0,00	0,00	0,00	0,00
Receita de Serviços	0,00	0,00	0,00	0,00	0,00
<b>Outras Receitas Correntes</b>	<b>0,00</b>	<b>0,00</b>	<b>0,00</b>	<b>0,00</b>	<b>0,00</b>
Compensação Previdenciária do RGPS para o RPPS	0,00	0,00	0,00	0,00	0,00
Demais Receitas Correntes	0,00	0,00	0,00	0,00	0,00
<b>RECEITAS DE CAPITAL (III)</b>	<b>0,00</b>	<b>0,00</b>	<b>0,00</b>	<b>0,00</b>	<b>0,00</b>
Alienação de Bens, Direitos e Ativos	0,00	0,00	0,00	0,00	0,00
Amortização de Empréstimos	0,00	0,00	0,00	0,00	0,00

Outras Receitas de Capital	0,00	0,00	0,00	0,00
<b>TOTAL DAS RECEITAS PREVIDENCIÁRIAS RPPS - (IV) = (I + III - II)</b>	<b>0,00</b>	<b>0,00</b>	<b>0,00</b>	<b>0,00</b>

DESPESAS	DOTAÇÃO INICIAL	DOTAÇÃO ATUALIZADA	DESPESAS EMPENHADAS		DESPESAS LIQUIDADAS		INSCRITAS EM RESTOS A PAGAR NÃO PROCESSADOS	
			Até o Bimestre 2019	Até o Bimestre 2018	Até o Bimestre 2019	Até o Bimestre 2018	Até o Bimestre 2019	Até o Bimestre 2018
<b>DESPESAS PREVIDENCIÁRIAS</b>	<b>0,00</b>	<b>0,00</b>	<b>0,00</b>	<b>0,00</b>	<b>0,00</b>	<b>0,00</b>	<b>0,00</b>	<b>0,00</b>
<b>ADMINISTRAÇÃO (IV)</b>	<b>0,00</b>	<b>0,00</b>	<b>0,00</b>	<b>0,00</b>	<b>0,00</b>	<b>0,00</b>	<b>0,00</b>	<b>0,00</b>
Despesas Correntes	0,00	0,00	0,00	0,00	0,00	0,00	0,00	0,00
Despesas de Capital	0,00	0,00	0,00	0,00	0,00	0,00	0,00	0,00
<b>PREVIDÊNCIA (V)</b>	<b>0,00</b>	<b>0,00</b>	<b>0,00</b>	<b>0,00</b>	<b>0,00</b>	<b>0,00</b>	<b>0,00</b>	<b>0,00</b>
<b>Benefícios - Civil</b>	<b>0,00</b>	<b>0,00</b>	<b>0,00</b>	<b>0,00</b>	<b>0,00</b>	<b>0,00</b>	<b>0,00</b>	<b>0,00</b>
Aposentadorias	0,00	0,00	0,00	0,00	0,00	0,00	0,00	0,00
Pensões	0,00	0,00	0,00	0,00	0,00	0,00	0,00	0,00
Outros Benefícios Previdenciários	0,00	0,00	0,00	0,00	0,00	0,00	0,00	0,00
<b>Pessoal Militar</b>	<b>0,00</b>	<b>0,00</b>	<b>0,00</b>	<b>0,00</b>	<b>0,00</b>	<b>0,00</b>	<b>0,00</b>	<b>0,00</b>
Reformas	0,00	0,00	0,00	0,00	0,00	0,00	0,00	0,00
Pensões	0,00	0,00	0,00	0,00	0,00	0,00	0,00	0,00
Outros Benefícios Previdenciários	0,00	0,00	0,00	0,00	0,00	0,00	0,00	0,00
<b>Outras Despesas Previdenciárias</b>	<b>0,00</b>	<b>0,00</b>	<b>0,00</b>	<b>0,00</b>	<b>0,00</b>	<b>0,00</b>	<b>0,00</b>	<b>0,00</b>
Compensação Previdenciária do RPPS para o RGPS	0,00	0,00	0,00	0,00	0,00	0,00	0,00	0,00
Demais Despesas Previdenciárias	0,00	0,00	0,00	0,00	0,00	0,00	0,00	0,00
<b>TOTAL DAS DESPESAS PREVIDENCIÁRIAS RPPS (VII) = (V + VI)</b>	<b>0,00</b>	<b>0,00</b>	<b>0,00</b>	<b>0,00</b>	<b>0,00</b>	<b>0,00</b>	<b>0,00</b>	<b>0,00</b>

<b>RESULTADO PREVIDENCIÁRIO (VII) = (III - VI)</b>	<b>0,00</b>	<b>0,00</b>	<b>0,00</b>	<b>0,00</b>	<b>0,00</b>	<b>0,00</b>
--	-------------	-------------	-------------	-------------	-------------	-------------

<b>RECURSOS RPPS ARRECADADOS EM EXERCÍCIOS ANTERIORES</b>	<b>PREVISÃO ORÇAMENTÁRIA</b>
VALOR	

<b>APORTES DE RECURSOS PARA O REGIME PRÓPRIO DE PREVIDÊNCIA DO SERVIDOR</b>	<b>APORTES REALIZADOS</b>
<b>TOTAL DOS APORTES PARA O RPPS</b>	<b>0,00</b>
<b>Plano Financeiro</b>	<b>0,00</b>
Recursos para Cobertura de Insuficiências Financeiras	0,00
Recursos para Formação de Reserva	0,00
Outros Aportes para o RPPS	0,00
<b>Plano Previdenciário</b>	<b>0,00</b>

Recursos para Cobertura de Insuficiências Financeiras	0,00
Recursos para Formação de Reserva	0,00
Outros Aportes para o RPPS	0,00

RESERVA ORÇAMENTÁRIA DO RPPS	PREVISÃO ORÇAMENTÁRIA
VALOR	0,00

BENS E DIREITOS DO RPPS	PERÍODO DE REFERÊNCIA	
	2019	2018
Caixa e Equivalentes de Caixa	0,00	0,00
Investimentos e Aplicações	0,00	0,00
Outros Bens e Direitos	0,00	0,00

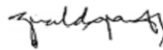
PLANO FINANCEIRO				
RECEITAS PREVIDENCIÁRIAS - RPPS	PREVISÃO INICIAL	PREVISÃO ATUALIZADA	RECEITAS REALIZADAS	
			Até o Bimestre 2019	Até o Bimestre 2018
<b>RECEITAS CORRENTES (VII)</b>				
Receita de Contribuições dos Segurados				
Civil				
Ativo				
Inativo				
Pensionista				
Militar				
Ativo				
Inativo				
Pensionista				
Receita de Contribuições Patronais				
Civil				
Ativo				
Inativo				
Pensionista				
Militar				
Ativo				
Inativo				
Pensionista				
Em Regime de Parcelamento de Débitos				
Receita Patrimonial				
Receitas Imobiliárias				
Receitas de Valores Mobiliários				
Outras Receitas Patrimoniais				
Receita de Serviços				
Outras Receitas Correntes				
Compensação Previdenciária do RGPS para o RPPS				
Demais Receitas Correntes				
<b>RECEITAS DE CAPITAL (IX)</b>				
Alienação de Bens, Direitos e Ativos				
Amortização de Empréstimos				
Outras Receitas de Capital				
<b>TOTAL DAS RECEITAS PREVIDENCIÁRIAS RPPS - (X) = (VII + IX)</b>				

DESPESAS	DOTAÇÃO INICIAL	DOTAÇÃO ATUALIZADA	DESPESAS EMPENHADAS		DESPESAS LIQUIDADAS		INSCRITAS EM RESTOS A PAGAR NÃO PROCESSADOS	
			Até o Bimestre 2019	Até o Bimestre 2018	Até o Bimestre 2019	Até o Bimestre 2018	Até o Bimestre 2019	Até o Bimestre 2018
ADMINISTRAÇÃO (XI) Despesas Correntes Despesas de Capital PREVIDÊNCIA (XII) Benefícios - Civil Aposentadorias Pensões Outros Benefícios Previdenciários Benefícios - Militar Reformas Pensões Outros Benefícios Previdenciários Outras Despesas Previdenciárias Compensação Previdenciária do RPPS para o RGPS Demais Despesas Previdenciárias								
<b>TOTAL DAS DESPESAS PREVIDENCIÁRIAS RPPS (XIII) = (XI + XII)</b>								
<b>RESULTADO PREVIDENCIÁRIO (XIV) = (X - XIII)</b>								
<b>APORTES DE RECURSOS PARA O REGIME PRÓPRIO DE PREVIDÊNCIA DO SERVIDOR</b>			<b>APORTES REALIZADOS</b>					

Recursos para Cobertura de Insuficiências Financeiras  
Recursos para Formação de Reserva



CARLOS ANDRÉ DE BRITO COELHO  
PREFEITO Mat.419



GERALDO HONÓRIO ALVES  
Secretário de Finanças Mat.4222



DIEGO PEDREIRA DE ALMEIDA FERNANDES  
CONTADOR CRC- 038712/O-5 BA Mat.4280



**ESTADO DA BAHIA**  
**PREFEITURA MUNICIPAL DE SANTA CRUZ DA VITÓRIA**  
Demonstrativo do Resultado Primário e Nominal

RREO – Anexo VI (LRF, Art. 53, inciso III)

MAIO-JUNHO/2019

R\$ 1,00

ACIMA DA LINHA		
RECEITAS PRIMÁRIAS	PREVISÃO ATUALIZADA	RECEITAS REALIZADAS (a)
		Até o Bimestre
<b>RECEITAS CORRENTES (I)</b>	<b>15.580.490,00</b>	<b>6.871.376,70</b>
<b>Impostos, Taxas e Contribuições de Melhoria</b>	<b>203.006,00</b>	<b>75.839,68</b>
IPTU	41.724,00	2.260,93
ISS	95.185,00	26.796,51
ITBI	15.000,00	7.242,10
IRRF	22.047,00	8.142,73
Outros Impostos, Taxas e Contribuições de Melhoria	29.050,00	31.397,41
Contribuições	0,00	7.262,15
<b>Receita Patrimonial</b>	<b>7.501,00</b>	<b>345.305,96</b>
Aplicações Financeiras (II)	7.501,00	345.305,96
Outras Receitas Patrimoniais	0,00	0,00
<b>Transferências Correntes</b>	<b>15.357.983,00</b>	<b>6.437.415,01</b>
Cota-Parte do FPM	7.879.568,00	3.349.329,26
Cota-Parte do ICMS	1.515.257,00	572.133,57
Cota-Parte do IPVA	61.659,00	16.556,88
Cota-Parte do ITR	7.302,00	253,30
Transferências da LC 87/1996	5.393,00	0,00
Transferências da LC 61/1989	17.570,00	6.099,50
Transferências do FUNDEB	3.439.419,00	1.147.206,47
Outras Transferências Correntes	2.431.815,00	1.345.836,03
<b>Demais Receitas Correntes</b>	<b>12.000,00</b>	<b>5.553,90</b>
Outras Receitas Financeiras (III)	0,00	0,00
Receitas Correntes Restantes	12.000,00	5.553,90
<b>RECEITAS PRIMÁRIAS CORRENTES (IV) = (I - II - III)</b>	<b>15.572.989,00</b>	<b>6.526.070,74</b>
<b>RECEITAS DE CAPITAL (V)</b>	<b>220.000,00</b>	<b>0,00</b>
Operações de Crédito (VI)	0,00	0,00
Amortização de Empréstimos (VII)	0,00	0,00
<b>Alienação de Bens</b>	<b>0,00</b>	<b>0,00</b>
Receitas de Alienação de Investimentos Temporários (VIII)	0,00	0,00
Receitas de Alienação de Investimentos Permanentes (IX)	0,00	0,00
Outras Aliações de Bens	0,00	0,00
<b>Transferências de Capital</b>	<b>220.000,00</b>	<b>0,00</b>
Convênios	0,00	0,00
Outras Transferências de Capital	220.000,00	0,00
<b>Outras Receitas de Capital</b>	<b>0,00</b>	<b>0,00</b>
Outras Receitas de Capital Não Primárias (X)	0,00	0,00
Outras Receitas de Capital Primárias	0,00	0,00

RECEITAS PRIMÁRIAS DE CAPITAL (XI) = (V - VI - VII - VIII - IX - X)	220.000,00	0,00
RECEITA PRIMÁRIA TOTAL (XII) = (IV + XI)	15.792.989,00	6.526.070,74

DESPESAS PRIMÁRIAS	DOTAÇÃO ATUALIZADA	DESPESAS EMPENHADAS	DESPESAS LIQUIDADAS	DESPESAS PAGAS (a)	RESTOS A PAGAR PROCESSADOS PAGOS (b)	RESTOS A PAGAR NÃO PROCESSADOS	
						LIQUIDADOS	PAGOS (c)
<b>DESPESAS CORRENTES (XIII)</b>	<b>15.017.376,67</b>	<b>10.454.650,61</b>	<b>5.989.413,89</b>	<b>5.552.332,91</b>	<b>241.029,84</b>	<b>0,00</b>	<b>0,00</b>
Pessoal e Encargos Sociais	9.294.732,09	7.157.978,52	4.167.487,57	4.139.918,20	241.029,84	0,00	0,00
Juros e Encargos da Dívida (XIV)	10.000,00	0,00	0,00	0,00	0,00	0,00	0,00
<b>Outras Despesas Correntes</b>	<b>5.712.644,58</b>	<b>3.296.672,09</b>	<b>1.821.926,32</b>	<b>1.412.414,71</b>	<b>0,00</b>	<b>0,00</b>	<b>0,00</b>
Transferências Constitucionais e Legais	0,00	0,00	0,00	0,00	0,00	0,00	0,00
Demais Despesas Correntes	5.712.644,58	3.296.672,09	1.821.926,32	1.412.414,71	0,00	0,00	0,00
<b>DESPESAS PRIMÁRIAS CORRENTES (XV) = (XIII - XIV)</b>	<b>15.007.376,67</b>	<b>10.454.650,61</b>	<b>5.989.413,89</b>	<b>5.552.332,91</b>	<b>241.029,84</b>	<b>0,00</b>	<b>0,00</b>
<b>DESPESAS DE CAPITAL (XVI)</b>	<b>626.578,33</b>	<b>343.500,00</b>	<b>186.086,73</b>	<b>186.086,73</b>	<b>0,00</b>	<b>0,00</b>	<b>0,00</b>
Investimentos	414.378,33	131.300,00	131.300,00	131.300,00	0,00	0,00	0,00
<b>Inversões Financeiras</b>	<b>0,00</b>	<b>0,00</b>	<b>0,00</b>	<b>0,00</b>	<b>0,00</b>	<b>0,00</b>	<b>0,00</b>
Concessão de Empréstimos e Financiamentos (XVII)	0,00	0,00	0,00	0,00	0,00	0,00	0,00
Aquisição de Título de Capital já Integralizado (XVIII)	0,00	0,00	0,00	0,00	0,00	0,00	0,00
Aquisição de Título de Crédito (XIX)	0,00	0,00	0,00	0,00	0,00	0,00	0,00
Demais Inversões Financeiras	0,00	0,00	0,00	0,00	0,00	0,00	0,00
Amortização da Dívida (XX)	212.200,00	212.200,00	54.786,73	54.786,73	0,00	0,00	0,00
<b>DESPESAS PRIMÁRIAS DE CAPITAL (XXI) = (XVI - XVII - XVIII - XIX - XX)</b>	<b>414.378,33</b>	<b>131.300,00</b>	<b>131.300,00</b>	<b>131.300,00</b>	<b>0,00</b>	<b>0,00</b>	<b>0,00</b>
<b>RESERVA DE CONTINGÊNCIA (XXII)</b>	<b>156.535,00</b>	<b>0,00</b>	<b>0,00</b>	<b>0,00</b>	<b>0,00</b>	<b>0,00</b>	<b>0,00</b>
<b>DESPESA PRIMÁRIA TOTAL (XXIII) = (XV + XXI + XXII)</b>	<b>15.578.290,00</b>	<b>10.585.950,61</b>	<b>6.120.713,89</b>	<b>5.683.632,91</b>	<b>241.029,84</b>	<b>0,00</b>	<b>0,00</b>

RESULTADO PRIMÁRIO - Acima da Linha (XXIV) = [XIIa - (XXIIIa + XXIIIb + XXIIIc)]	601.407,99
--	------------

META FISCAL PARA O RESULTADO PRIMÁRIO	VALOR CORRENTE
META DE RESULTADO PRIMÁRIO FIXADA NO ANEXO DE METAS FISCAIS DA LDO P/ O EXERCÍCIO DE REFERÊNCIA	136.695,08

JUROS NOMINAIS	VALOR INCORRIDO
JUROS, ENCARGOS E VARIAÇÕES MONETÁRIAS ATIVOS (XXV)	345.305,96
JUROS, ENCARGOS E VARIAÇÕES MONETÁRIAS PASSIVOS (XXVI)	0,00
<b>RESULTADO NOMINAL - Acima da Linha (XXVII) = XXIV + (XXV - XXVI)</b>	<b>946.713,95</b>

META FISCAL PARA O RESULTADO NOMINAL	
META FIXADA NO ANEXO DE METAS FISCAIS DA LDO PARA O EXERCÍCIO DE REFERÊNCIA	-72.157,22

ABAIXO DA LINHA

CÁLCULO DO RESULTADO NOMINAL	SALDO	
	Em 31/Dez/2018	Até o Bimestre 2019


DÍVIDA CONSOLIDADA (XXVIII)	24.235.822,21	24.181.035,48
DEDUÇÕES (XXIX)	1.396.986,56	2.868.306,56
Disponibilidade de Caixa	1.396.986,56	2.868.306,56
Disponibilidade de Caixa bruta	1.853.496,68	3.083.786,84
(-) Restos a Pagar Processados (XXX)	456.510,12	215.480,28
Demais Haveres Financeiros	0,00	0,00
DÍVIDA CONSOLIDADA LÍQUIDA (XXXI) = (XXVIII - XXIX)	22.838.835,65	21.312.728,92
RESULTADO NOMINAL - Abaixo da Linha (XXXII) = (XXXIa - XXXIb)		1.526.106,73

AJUSTE METODOLÓGICO	Até o Bimestre / 2019
VARIAÇÃO SALDO RPP = (XXXIII) = (XXXa - XXXb)	241.029,84
RECEITA DE ALIENAÇÃO DE INVESTIMENTOS PERMANENTES (IX)	0,00
PASSIVOS RECONHECIDOS NA DC (XXXIV)	0,00
VARIAÇÃO CAMBIAL (XXXV)	0,00
PAGAMENTO DE PRECATÓRIOS INTEGRANTES DA DC (XXXVI)	0,00
OUTROS AJUSTES (XXXVII)	0,00
RESULTADO NOMINAL AJUSTADO - Abaixo da Linha (XXXVIII) = (XXXII - XXXIII - IX + XXXIV + XXXV - XXXVI + XXXVII)	1.285.076,89

RESULTADO PRIMÁRIO - Abaixo da Linha (XXXIX) = XXXVIII - (XXV - XXVI)	-345.305,96
---	-------------

INFORMAÇÕES ADICIONAIS	PREVISÃO ORÇAMENTÁRIA
SALDO DE EXERCÍCIOS ANTERIORES	0,00
Recursos Arrecadados em Exercícios Anteriores - RPPS	0,00
Superávit Financeiro Utilizado para Abertura e Reabertura de Créditos Adicionais	0,00
RESERVA ORÇAMENTÁRIA DO RPPS	

  
CARLOS ANDRÉ DE BRITO COELHO  
PREFEITO Mat.419

  
GERALDO HONÓRIO ALVES  
Secretário de Finanças Mat.4222

  
DIEGO PEDREIRA DE ALMEIDA FERNANDES  
CONTADOR CRC- 038712/O-5 BA Mat.4280





**ESTADO DA BAHIA**  
**PREFEITURA MUNICIPAL DE SANTA CRUZ DA VITÓRIA**  
Demonstrativo dos Restos a Pagar por Poder e Órgão

RREO - ANEXO VII (LRF, art. 53, inciso V)

MAIO-JUNHO/2019  
R\$ 1,00

PODER/ÓRGÃO	RESTOS A PAGAR PROCESSADOS E NÃO PROCESSADOS LIQUIDADOS EM EXERCÍCIOS ANTERIORES					RESTOS A PAGAR NÃO PROCESSADOS						Saldo Total
	Inscritos		Pagos	Cancelados	Saldo	Inscritos		Liquidados	Pagos	Cancelados	Saldo	
	Em Exercícios Anteriores	Em 31 de Dezembro de 2018				Em Exercícios Anteriores	Em 31 de Dezembro de 2018					
DESPESAS (EXCETO INTRA-ORÇAMENTÁRIAS) (I)	212.480,28	244.029,84	241.029,84	0,00	215.480,28	0,00	3.002,55	0,00	0,00	0,00	3.002,55	218.482,83
Executivo	212.480,28	244.029,84	241.029,84	0,00	215.480,28	0,00	3.002,55	0,00	0,00	0,00	3.002,55	218.482,83
02020 - SECRETARIA DE ADMINISTRAÇÃO	212.480,28	0,00	0,00	0,00	212.480,28	0,00	0,00	0,00	0,00	0,00	0,00	212.480,28
02040 - SECRETARIA DE EDUCAÇÃO, CULTURA E ESPORTE	0,00	244.029,84	241.029,84	0,00	3.000,00	0,00	0,00	0,00	0,00	0,00	0,00	3.000,00
02050 - SECRETARIA DE AGRICULTURA E MEIO AMBIENTE	0,00	0,00	0,00	0,00	0,00	0,00	3.002,55	0,00	0,00	0,00	3.002,55	3.002,55
<b>TOTAL (III) = (I + II)</b>	<b>212.480,28</b>	<b>244.029,84</b>	<b>241.029,84</b>	<b>0,00</b>	<b>215.480,28</b>	<b>0,00</b>	<b>3.002,55</b>	<b>0,00</b>	<b>0,00</b>	<b>0,00</b>	<b>3.002,55</b>	<b>218.482,83</b>

CARLOS ANDRÉ DE BRITO COELHO  
PREFEITO Mat.419

GERALDO HONÓRIO ALVES  
Secretário de Finanças Mat.4222

DIEGO PEDREIRA DE ALMEIDA FERNANDES  
CONTADOR CRC- 038712/O-5 BA Mat.4280



ESTADO DA BAHIA  
PREFEITURA MUNICIPAL DE SANTA CRUZ DA VITÓRIA  
DEMONSTRATIVO DAS RECEITAS E DESPESAS COM AÇÕES E SERVIÇOS PÚBLICOS DE SAÚDE

RREO - ANEXO XII (LC 141/2012, art. 35)

MAIO-JUNHO/2019  
R\$ 1,00

RECEITAS PARA APURAÇÃO DA APLICAÇÃO EM AÇÕES E SERVIÇOS PÚBLICOS DE SAÚDE	PREVISÃO INICIAL	PREVISÃO ATUALIZADA (a)	RECEITAS REALIZADAS			
			Até o Bimestre (b)	% (b/a) x 100		
<b>RECEITA DE IMPOSTOS LÍQUIDA (I)</b>	<b>173.956,00</b>	<b>173.956,00</b>	<b>44.442,27</b>	<b>25,54</b>		
Imposto Predial e Territorial Urbano - IPTU	41.724,00	41.724,00	2.260,93	5,41		
Imposto sobre Transmissão de Bens Intervivos - ITBI	15.000,00	15.000,00	7.242,10	48,28		
Imposto sobre Serviços de Qualquer Natureza - ISS	95.185,00	95.185,00	26.796,51	28,15		
Imposto de Renda Retido na Fonte - IRRF	22.047,00	22.047,00	8.142,73	36,93		
Multas, Juros de Mora e Outros Encargos dos Impostos	0,00	0,00	0,00	0,00		
Dívida Ativa dos Impostos	0,00	0,00	0,00	0,00		
Multas, Juros de Mora e Outros Encargos da Dívida Ativa	0,00	0,00	0,00	0,00		
<b>RECEITA DE TRANSFERÊNCIAS CONSTITUCIONAIS E LEGAIS (II)</b>	<b>10.887.236,00</b>	<b>10.887.236,00</b>	<b>4.930.465,09</b>	<b>45,28</b>		
Cota-Parte FPM	8.878.260,00	8.878.260,00	4.186.861,43	47,15		
Cota-Parte ITR	9.128,00	9.128,00	316,59	3,46		
Cota-Parte IPVA	77.074,00	77.074,00	20.695,83	26,85		
Cota-Parte ICMS	1.894.071,00	1.894.071,00	715.166,85	37,75		
Cota-Parte IPI-Exportação	21.962,00	21.962,00	7.624,39	34,71		
Compensações Financeiras Provenientes de Impostos e Transferências Constitucionais	0,00	0,00	0,00	0,00		
Desoneração ICMS (LC 87/96)	6.741,00	6.741,00	0,00	0,00		
Outras	0,00	0,00	0,00	0,00		
<b>TOTAL DAS RECEITAS PARA APURAÇÃO DA APLICAÇÃO EM AÇÕES E SERVIÇOS PÚBLICOS DE SAÚDE (III) = I + II</b>	<b>11.061.192,00</b>	<b>11.061.192,00</b>	<b>4.974.907,36</b>	<b>44,98</b>		
RECEITAS ADICIONAIS PARA FINANCIAMENTO DA SAÚDE	PREVISÃO INICIAL	PREVISÃO ATUALIZADA (a)	RECEITAS REALIZADAS			
			Até o Bimestre (b)	% (b/a) x 100		
<b>TRANSFERÊNCIA DE RECURSOS DO SISTEMA ÚNICO DE SAÚDE-SUS</b>	<b>896.551,00</b>	<b>896.551,00</b>	<b>401.768,88</b>	<b>44,81</b>		
Provenientes da União	866.914,00	866.914,00	388.968,53	44,86		
Provenientes dos Estados	16.006,00	16.006,00	6.000,00	37,48		
Provenientes de Outros Municípios	0,00	0,00	0,00	0,00		
Outras Receitas do SUS	13.631,00	13.631,00	6.800,35	49,88		
TRANSFERÊNCIAS VOLUNTÁRIAS	0,00	0,00	0,00	0,00		
RECEITAS DE OPERAÇÕES DE CRÉDITOS VINCULADAS À SAÚDE	0,00	0,00	0,00	0,00		
OUTRAS RECEITAS PARA FINANCIAMENTO DA SAÚDE	0,00	0,00	0,00	0,00		
<b>TOTAL RECEITAS ADICIONAIS PARA FINANCIAMENTO DA SAÚDE</b>	<b>896.551,00</b>	<b>896.551,00</b>	<b>401.768,88</b>	<b>44,81</b>		
DESPESAS COM SAÚDE (Por Grupo de Natureza da Despesa)	DOTAÇÃO INICIAL	DOTAÇÃO ATUALIZADA (e)	DESPESAS EMPENHADAS		DESPESAS LIQUIDADAS	
			Até o Bimestre (f)	% (f/e) x 100	Até o Bimestre (g)	% (g/e) x 100
<b>DESPESAS CORRENTES</b>	<b>2.553.342,00</b>	<b>2.433.475,67</b>	<b>1.647.797,99</b>	<b>67,71</b>	<b>1.158.200,28</b>	<b>47,59</b>

Pessoal e Encargos Sociais	1.506.600,00	1.309.704,28	1.124.207,44	85,83	930.208,54	71,02
Juros e Encargos da Dívida	0,00	0,00	0,00	0,00	0,00	0,00
Outras Despesas Correntes	1.046.742,00	1.123.771,39	523.590,55	46,59	227.991,74	20,28
<b>DESPESAS DE CAPITAL</b>	<b>110.000,00</b>	<b>229.866,33</b>	<b>131.300,00</b>	<b>57,12</b>	<b>131.300,00</b>	<b>57,12</b>
Investimentos	110.000,00	229.866,33	131.300,00	57,12	131.300,00	57,12
Inversões Financeiras	0,00	0,00	0,00	0,00	0,00	0,00
Amortização da Dívida	0,00	0,00	0,00	0,00	0,00	0,00
<b>TOTAL DAS DESPESAS COM SAÚDE (IV)</b>	<b>2.663.342,00</b>	<b>2.663.342,00</b>	<b>1.779.097,99</b>	<b>66,80</b>	<b>1.289.500,28</b>	<b>48,42</b>

DESPESAS COM SAÚDE NÃO COMPUTADAS PARA FINS DE APURAÇÃO DO PERCENTUAL MÍNIMO	DOTAÇÃO INICIAL	DOTAÇÃO ATUALIZADA (e)	DESPESAS EMPENHADAS		DESPESAS LIQUIDADAS	
			Até o Bimestre (f)	% (f/e) x 100	Até o Bimestre (g)	% (g/e) x 100
DESPESAS COM INATIVOS E PENSIONISTAS	0,00	0,00	0,00	0,00	0,00	0,00
DESPESA COM ASSISTÊNCIA À SAÚDE QUE NÃO ATENDE AO PRINCÍPIO DE ACESSO UNIVERSAL	0,00	0,00	0,00	0,00	0,00	0,00
<b>DESPESAS CUSTEADAS COM OUTROS RECURSOS</b>	<b>896.551,00</b>	<b>896.551,00</b>	<b>698.644,16</b>	<b>39,27</b>	<b>570.145,19</b>	<b>44,21</b>
Recursos de Transferência do Sistema Único de Saúde - SUS	896.551,00	896.551,00	698.644,16	39,27	570.145,19	44,21
Recursos de Operações de Crédito	0,00	0,00	0,00	0,00	0,00	0,00
Outros Recursos	0,00	0,00	0,00	0,00	0,00	0,00
RESTOS A PAGAR NÃO PROCESSADOS INSCRITOS INDEVIDAMENTE NO EXERCÍCIO SEM DISPONIBILIDADE FINANCEIRA	0,00	0,00	0,00	0,00	0,00	0,00
DESPESAS CUSTEADAS COM DISPONIBILIDADE DE CAIXA VINCULADA AOS RESTOS A PAGAR CANCELADOS	0,00	0,00	0,00	0,00	0,00	0,00
DESPESAS CUSTEADAS COM RECURSOS VINCULADOS À PARCELA DO PERCENTUAL MÍNIMO QUE NÃO FOI APLICADA EM AÇÕES E SERVIÇOS DE SAÚDE EM EXERCÍCIOS ANTERIORES	0,00	0,00	0,00	0,00	0,00	0,00
OUTRAS AÇÕES E SERVIÇOS NÃO COMPUTADOS	0,00	0,00	0,00	0,00	0,00	0,00
<b>TOTAL DAS DESPESAS COM NÃO COMPUTADAS (V)</b>	<b>896.551,00</b>	<b>896.551,00</b>	<b>698.644,16</b>	<b>39,27</b>	<b>570.145,19</b>	<b>44,21</b>
<b>TOTAL DAS DESPESAS COM AÇÕES E SERVIÇOS PÚBLICOS DE SAÚDE (VI) = (IV - V)</b>	<b>1.766.791,00</b>	<b>1.766.791,00</b>	<b>1.080.453,83</b>	<b>60,73</b>	<b>719.355,09</b>	<b>55,79</b>

PERCENTUAL DE APLICAÇÃO EM AÇÕES E SERVIÇOS PÚBLICOS DE SAÚDE SOBRE A RECEITA DE IMPOSTOS LÍQUIDA E TRANSFERÊNCIAS CONSTITUCIONAIS E LEGAIS (VII%) = (VIIh / IIIb x 100) - LIMITE CONSTITUCIONAL 15%	14,46
--	-------

VALOR REFERENTE À DIFERENÇA ENTRE O VALOR EXECUTADO E O LIMITE MÍNIMO CONSTITUCIONAL [(VII - 15)/100 x IIIb]	-26.881,01
--	------------

EXECUÇÃO DE RESTOS A PAGAR NÃO PROCESSADOS INSCRITOS COM DISPONIBILIDADE DE CAIXA	INSCRITOS	CANCELADOS / PRESCRITOS	PAGOS	A PAGAR	PARCELA CONSIDERADA NO LIMITE
Inscritos em 2018	0,00	0,00	0,00	0,00	0,00
<b>Total</b>	<b>0,00</b>	<b>0,00</b>	<b>0,00</b>	<b>0,00</b>	<b>0,00</b>

CONTROLE DAS DESPESAS CUSTEADAS COM DISPONIBILIDADE DE CAIXA VINCULADA AOS RESTOS A PAGAR CANCELADOS OU PRESCRITOS CONSIDERADOS PARA FINS DE CUMPRIMENTO DO LIMITE ARTIGO 24, § 1º e 2º	DISPONIBILIDADE DE CAIXA VINCULADA AOS RESTOS A PAGAR CANCELADOS OU PRESCRITOS		
	Saldo Inicial	Despesas custeadas no exercício de referência (j)	Saldo Final (Não Aplicado)
Restos a Pagar Cancelados ou Prescritos em 2018			
<b>Total (VIII)</b>			

CONTROLE DAS DESPESAS CUSTEADAS COM RECURSOS VINCULADOS À PARCELA DO PERCENTUAL MÍNIMO NÃO APLICADA EM AÇÕES E SERVIÇOS DE SAÚDE EM EXERCÍCIOS ANTERIORES - ARTIGOS 25 E 26	RECURSOS VINCULADOS À DIFERENÇA DE LIMITE NÃO CUMPRIDO
---	--

	Saldo Inicial	Despesas custeadas no exercício de referência (k)	Saldo Final (Não Aplicado)
Diferença de limite não cumprido em 2018			0.00
<b>Total (X)</b>	<b>0.00</b>	<b>0.00</b>	<b>0.00</b>

DESPESAS COM SAÚDE (Por Subfunção)	DOTAÇÃO INICIAL	DOTAÇÃO ATUALIZADA (e)	DESPESAS EMPENHADAS		DESPESAS LIQUIDADAS	
			Até o Bimestre (f)	% (f/e) x 100	Até o Bimestre (g)	% (g/e) x 100
Atenção Básica	1.065.511,00	926.477,33	522.415,16	29,36	424.263,66	32,90
Assistência Hospitalar e Ambulatorial	64.800,00	63.751,00	0,00	0,00	0,00	0,00
Suporte Profilático e Terapêutico	92.361,00	88.704,00	26.000,00	1,46	13.256,42	1,02
Vigilância Sanitária	24.300,00	25.600,00	1.300,00	0,07	1.300,00	0,10
Vigilância Epidemiológica	37.500,00	32.500,00	0,00	0,00	0,00	0,00
Alimentação e Nutrição	0,00	0,00	0,00	0,00	0,00	0,00
Outras Subfunções	1.378.870,00	1.526.309,67	1.229.382,83	69,10	850.680,20	65,96
<b>TOTAL</b>	<b>2.663.342,00</b>	<b>2.663.342,00</b>	<b>1.779.097,99</b>	<b>100,00</b>	<b>1.289.500,28</b>	<b>100,00</b>

CARLOS ANDRE DE BRITO COELHO  
PREFEITO Mat.419

GERALDO HONÓRIO ALVES  
Secretário de Finanças Mat.4222

DIEGO PEDREIRA DE ALMEIDA FERNANDES  
CONTADOR CRC- 038712/O-5 BA Mat.4280



**ESTADO DA BAHIA**  
**PREFEITURA MUNICIPAL DE SANTA CRUZ DA VITÓRIA**  
Demonstrativo das Parcerias Público-Privada

RREO – Anexo XIII (Lei nº 11.079, de 30.12.2004, arts. 22, 25 e

MAIO-JUNHO/2019  
R\$ 1,00

ESPECIFICAÇÃO	SALDO TOTAL EM 31 DE DEZEMBRO DO EXERCÍCIO ANTERIOR (a)	REGISTROS EFETUADOS EM 2019		SALDO TOTAL (c) = (a + b)
		No bimestre	Até o bimestre (b)	
<b>TOTAL DE ATIVOS</b>				
Direitos Futuros				
Ativos Contabilizados na SPE				
Contrapartida para Provisões de PPP				
<b>TOTAL DE PASSIVOS (I)</b>				
Obrigações Não Relacionadas a Serviços				
Contrapartida para Ativos da SPE				
Provisões de PPP				
<b>GARANTIAS DE PPP (II)</b>				
<b>SALDO LÍQUIDO DE PASSIVOS DE PPP (III) = (I-II)</b>				
<b>PASSIVOS CONTINGENTES</b>				
Contraprestações Futuras				
Riscos Não Provisionados				
Outros Passivos Contingentes				
<b>ATIVOS CONTINGENTES</b>				
Serviços Futuros				
Outros Ativos Contingentes				

DESPESAS DE PPP	EXERCÍCIO ANTERIOR	EXERCÍCIO CORRENTE (EC)	EC + 1	EC + 2	EC + 3	EC + 4	EC + 5	EC + 6	EC + 7	EC + 8	EC + 9
<b>Do Ente Federado (IV)</b>											
<b>Das Estatais Não-Dependentes</b>											
<b>TOTAL DAS DESPESAS</b>											
<b>RECEITA CORRENTE LÍQUIDA (RCL) (V)</b>											
<b>TOTAL DAS DESPESAS / RCL (%) (VI) = (IV)/(V)</b>											
Nota:											



**ESTADO DA BAHIA**  
**PREFEITURA MUNICIPAL DE SANTA CRUZ DA VITÓRIA**  
Demonstrativo das Parcerias Público-Privada

RREO – Anexo XIII (Lei nº 11.079, de 30.12.2004, arts. 22, 25 e

MAIO-JUNHO/2019  
R\$ 1,00

ESPECIFICAÇÃO	SALDO TOTAL EM 31 DE DEZEMBRO DO EXERCÍCIO ANTERIOR (a)	REGISTROS EFETUADOS EM 2019		SALDO TOTAL (c) = (a + b)
		No bimestre	Até o bimestre (b)	

CARLOS ANDRE DE BRITO COELHO  
PREFEITO Mat.419

GERALDO HONÓRIO ALVES  
Secretário de Finanças Mat.4222

DIEGO PEDREIRA DE ALMEIDA FERNANDES  
CONTADOR CRC- 038712/O-5 BA Mat.4280



**ESTADO DA BAHIA**  
**PREFEITURA MUNICIPAL DE SANTA CRUZ DA VITÓRIA**  
Demonstrativo Simplificado do Relatório Resumido da Execução Orçamentária

RREO - Anexo 14 (LRF, Art. 48)

MAIO-JUNHO/2019

R\$ 1,00

BALANÇO ORÇAMENTÁRIO		Até o Bimestre	
<b>RECEITAS</b>			
Previsão Inicial		15.800.490,00	
Previsão Atualizada		15.800.490,00	
Receitas Realizadas		6.871.376,70	
Déficit Orçamentário			
Saldos de Exercícios Anteriores (Utilizados para Créditos Adicionais)		0,00	
<b>DESPESAS</b>			
Dotação Inicial		15.800.490,00	
Créditos Adicionais		0,00	
Dotação Atualizada		15.800.490,00	
Despesas Empenhadas		10.798.150,61	
Despesas Liquidadas		6.175.500,62	
Despesas Pagas		5.738.419,64	
Superávit Orçamentário		695.876,08	
<b>DESPESAS POR FUNÇÃO/SUBFUNÇÃO</b>		<b>Até o Bimestre</b>	
Despesas Empenhadas		10.798.150,61	
Despesas Liquidadas		6.175.500,62	
<b>RECEITA CORRENTE LÍQUIDA - RCL</b>		<b>Até o Bimestre</b>	
Receita Corrente Líquida		15.108.405,59	
<b>RECEITAS E DESPESAS DOS REGIMES DE PREVIDÊNCIA</b>		<b>Até o Bimestre</b>	
Regime Geral de Previdência Social		0,00	
Receitas Previdenciárias Realizadas(I)		0,00	
Despesas Previdenciárias Liquidadas(II)		0,00	
Resultado Previdenciário (III) = (I - II)		0,00	
Regime Próprio de Previdência dos Servidores		0,00	
Receitas Previdenciárias Realizadas(IV)		0,00	
Despesas Previdenciárias Liquidadas(V)		0,00	
Resultado Previdenciário (VI) = (IV - V)		0,00	
<b>RESULTADOS NOMINAL E PRIMÁRIO</b>	<b>Meta Fixada no Anexo de Metas Fiscais da LDO</b> (a)	<b>Resultado Apurado Até o Bimestre</b> (b)	<b>% em Relação à Meta</b> (b/a)

Resultado Nominal - Acima da Linha	-72.157,22	946.713,95	-1.312,01
Resultado Primário - Acima da Linha	136.695,08	601.407,99	439,96

RESTOS A PAGAR A PAGAR POR PODER E MINISTÉRIO PÚBLICO	Inscrição	Cancelamento Até o Bimestre	Pagamento Até o Bimestre	Saldo a Pagar
RESTOS A PAGAR PROCESSADOS	456.510,12	0,00	241.029,84	215.480,28
Poder Executivo	456.510,12	0,00	241.029,84	215.480,28
Poder Legislativo	0,00	0,00	0,00	0,00
RESTOS A PAGAR NÃO-PROCESSADOS	3.002,55	0,00	0,00	3.002,55
Poder Executivo	3.002,55	0,00	0,00	3.002,55
Poder Legislativo	0,00	0,00	0,00	0,00
<b>TOTAL</b>	<b>459.512,67</b>	<b>0,00</b>	<b>241.029,84</b>	<b>218.482,83</b>

DESPESAS COM MANUTENÇÃO E DESENVOLVIMENTO DO ENSINO	Valor Apurado Até o Bimestre	Limites Constitucionais Anuais	
		% Mínimo a Aplicar no Exercício	% Aplicado Até o Bimestre
Mínimo Anual de <25%> das Receitas de Impostos na Manutenção e Desenvolvimento do Ensino	1.002.286,14	25,00	20,14
Mínimo Anual de 60% do FUNDEB na Remuneração do Magistério com Educação Infantil e Ensino Fundamental	1.184.800,83	60,00	56,59

RECEITAS DE OPERAÇÕES DE CRÉDITO E DESPESAS DE CAPITAL	Valor Apurado Até o Bimestre	Saldo não realizado
Receita de Operação de Crédito	0,00	0,00
Despesa de Capital Líquida		

PROJEÇÃO ATUARIAL DOS REGIMES DE PREVIDÊNCIA	Exercício	10º Exercício	20º Exercício	35º Exercício
Regime Geral de Previdência Social				
Receitas Previdenciárias (I)				
Despesas Previdenciárias (II)				
Resultado Previdenciário (III) = (I - II)				
Regime Próprio de Previdência dos Servidores				
Receitas Previdenciárias (IV)				
Despesas Previdenciárias (V)				
Resultado Previdenciário (VI) = (IV - V)				

RECEITA DA ALIENAÇÃO DE ATIVOS E APLICAÇÃO DOS RECURSOS	Valor Apurado Até o Bimestre	Saldo não realizado
Receita de Capital Resultante da Alienação de Ativos	0,00	0,00
Aplicação dos Recursos da Alienação de Ativos		

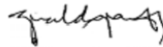
DESPESAS COM AÇÕES E SERVIÇOS PÚBLICOS DE SAÚDE	Valor Apurado Até o Bimestre	Limites Constitucionais Anuais	
		% Mínimo a Aplicar no Exercício	% Aplicado Até o Bimestre
Despesas Próprias com Ações e Serviços Públicos de Saúde	719.355,09	15,00	14,46



DESPESAS DE CARÁTER CONTINUADO DERIVADAS DE PPP	Valor Apurado no Exercício Corrente
Total das Despesas / RCL (%)	0,00



CARLOS ANDRE DE BRITO COELHO  
PREFEITO Mat.419



GERALDO HONÓRIO ALVES  
Secretário de Finanças Mat.4222



DIEGO PEDREIRA DE ALMEIDA FERNANDES  
CONTADOR CRC- 038712/O-5 BA Mat.4280