



Diário Oficial do **MUNICÍPIO**

Prefeitura Municipal de Santa Cruz da Vitória

1


Sexta-feira • 29 de Maio de 2020 • Ano • Nº 1780

Esta edição encontra-se no site oficial deste ente.

Prefeitura Municipal de Santa Cruz da Vitória publica:

- Relatório Resumido da Execução Orçamentária- 2º Bimestre 2020.
- Relatório de Gestão Fiscal - 1º Quadrimestre 2020.

Imprensa Oficial



Gestão transparente.
Os atos do gestor são publicados
no Diário Oficial próprio do município.

autonomia
Modernidade
Transparência

Gestor - Luciano de Almeida Costa / Secretário - Governo / Editor - Ass. de Comunicação
Santa Cruz da Vitória - BA

CERTIFICAÇÃO DIGITAL: NPGEXQQYAQVFDORVUKZ/OW

Relatório Resumido da Execução Orçamentária



ESTADO DA BAHIA
MUNICÍPIO DE SANTA CRUZ DA VITÓRIA
Balço Orçamentário

RREO – Anexo I (LRF, Art. 52, inciso I, alíneas "a" e "b" do inciso II e §1º)

MARÇO-ABRIL/2020

R\$ 1,00

RECEITAS	PREVISÃO INICIAL	PREVISÃO ATUALIZADA (a)	RECEITAS REALIZADAS				SALDO A REALIZAR (a-c)
			Nº Rlimetro (b)	% (b/a)	Até o Rlimetro (c)	% (c/a)	
RECEITAS (EXCETO INTRA-ORÇAMENTÁRIAS) (I)	18.151.552,00	18.151.552,00	1.507.352,10	8,30	4.802.663,49	26,46	13.348.888,51
Receitas Correntes	17.851.552,00	17.851.552,00	1.507.352,10	8,44	4.802.663,49	26,90	13.048.888,51
Impostos, Taxas e Contribuições de Melhoria	265.318,00	265.318,00	16.572,04	6,24	51.046,95	19,24	214.269,05
Impostos	189.668,00	189.668,00	11.614,34	6,12	26.535,76	13,99	163.132,24
Taxas	75.650,00	75.650,00	4.957,70	6,55	24.513,19	32,40	51.136,81
Contribuições	15.069,00	15.069,00	11.463,21	76,07	19.280,56	127,94	-4.211,56
Contribuição para o Custeio do Serviço de Iluminação Pública	15.069,00	15.069,00	11.463,21	76,07	19.280,56	127,94	-4.211,56
Receita Patrimonial	39.062,00	39.062,00	16.934,07	43,35	18.578,75	47,56	20.483,25
Valores Mobiliários	39.062,00	39.062,00	16.934,07	43,35	18.578,75	47,56	20.483,25
Receita de Serviços	10.000,00	10.000,00	0,00	0,00	0,00	0,00	10.000,00
Serviços e Atividades Referentes à Saúde	10.000,00	10.000,00	0,00	0,00	0,00	0,00	10.000,00
Transferências Correntes	17.521.103,00	17.521.103,00	1.462.382,78	8,34	4.713.755,23	26,90	12.807.347,77
Transferências da União e de suas Entidades	12.465.448,00	12.465.448,00	1.069.153,26	8,57	3.269.094,64	26,22	9.196.353,36
Transferências dos Estados e do Distrito Federal e de suas Entidades	1.863.015,00	1.863.015,00	139.355,86	7,48	363.542,06	19,51	1.499.472,94
Transferências de Outras Instituições Públicas	3.192.640,00	3.192.640,00	253.873,66	7,95	1.081.118,53	33,86	2.111.521,47
Outras Receitas Correntes	1.000,00	1.000,00	0,00	0,00	0,00	0,00	1.000,00
Multas Administrativas, Contratuais e Judiciais	1.000,00	1.000,00	0,00	0,00	0,00	0,00	1.000,00
Receitas de Capital	300.000,00	300.000,00	0,00	0,00	0,00	0,00	300.000,00
Transferências de Capital	300.000,00	300.000,00	0,00	0,00	0,00	0,00	300.000,00
Transferências da União e de suas Entidades	300.000,00	300.000,00	0,00	0,00	0,00	0,00	300.000,00
RECEITAS (INTRA-ORÇAMENTÁRIAS) (II)	-	-	-	-	-	-	-
SUBTOTAL DAS RECEITAS (III) = (I + II)	18.151.552,00	18.151.552,00	1.507.352,10	8,30	4.802.663,49	26,46	13.348.888,51
OPERAÇÕES DE CRÉDITO / REFINANCIAMENTO (IV)	-	-	-	-	-	-	0
Operações de Crédito Internas	-	-	-	-	-	0,00	0
Mobiliária	-	-	-	-	-	-	0
Contratual	-	-	-	-	-	-	0
Operações de Crédito Externas	-	-	-	-	-	0,00	0
Mobiliária	-	-	-	-	-	-	0
Contratual	-	-	-	-	-	-	0
TOTAL DAS RECEITAS (V) = (III + IV)	18.151.552,00	18.151.552,00	1.507.352,10	8,30	4.802.663,49	26,46	13.348.888,51
DÉFICIT (VI)	-	-	-	-	-	-	0
TOTAL COM DÉFICIT (VII) = (V + VI)	18.151.552,00	18.151.552,00	1.507.352,10	8,30	4.802.663,49	26,46	13.348.888,51
SALDOS DE EXERCÍCIOS ANTERIORES						222.318,21	0
Recursos Arrecadados em Exercícios Anteriores - RPPS						222.318,21	0
Superávit Financeiro Utilizado para Créditos Adicionais							0

DESPESAS	DOTAÇÃO INICIAL (d)	DOTAÇÃO ATUALIZADA (e)	DESPESAS EMPENHADAS		SALDO A EMPENHAR (g) = (e-f)	DESPESAS LIQUIDADAS		SALDO A LIQUIDAR (i) = (e-h)	DESPESAS PAGAS ATÉ O BIMESTRE (j)	INSCRITAS RP NÃO PROCESSADOS (k)
			No Bimestre	Até o Bimestre (f)		No Bimestre	Até o Bimestre (h)			
DESPESAS (EXCETO INTRA-ORÇAMENTÁRIAS) (VIII)	18.151.552,00	18.373.870,21	27.150,00	8.193.852,21	10.180.018,00	92.260,35	2.678.833,80	15.695.036,41	2.565.147,00	
DESPESAS CORRENTES	16.967.214,00	16.915.511,21	27.150,00	8.086.862,21	8.828.649,00	80.618,15	2.612.555,76	14.302.955,45	2.510.511,16	
PESSOAL E ENCARGOS SOCIAIS	9.988.317,00	9.754.524,07	0,00	5.556.200,42	4.198.323,65	0,00	1.758.476,60	7.996.047,47	1.747.152,90	
JUROS E ENCARGOS DA DÍVIDA	5.000,00	5.000,00	0,00	0,00	5.000,00	0,00	0,00	5.000,00	0,00	
OUTRAS DESPESAS CORRENTES	6.973.897,00	7.155.987,14	27.150,00	2.530.661,79	4.625.325,35	80.618,15	854.079,16	6.301.907,98	763.358,26	
DESPESAS DE CAPITAL	839.338,00	1.113.359,00	0,00	106.990,00	1.006.369,00	11.642,20	66.278,04	1.047.080,96	54.635,84	
INVESTIMENTOS	539.338,00	813.359,00	0,00	76.990,00	736.369,00	11.642,20	58.732,20	754.626,80	47.090,00	
AMORTIZAÇÃO DA DÍVIDA	300.000,00	300.000,00	0,00	30.000,00	270.000,00	0,00	7.545,84	292.454,16	7.545,84	
RESERVA DE CONTINGÊNCIA	345.000,00	345.000,00	0,00	0,00	345.000,00	0,00	0,00	345.000,00	0,00	
RESERVA DE CONTINGÊNCIA	345.000,00	345.000,00	0,00	0,00	345.000,00	0,00	0,00	345.000,00	0,00	
AMORTIZAÇÃO DA DÍV. / REFINANCIAMENTO (XI)	0,00	0,00	0,00	0,00	0,00	0,00	0,00	0,00	0,00	
Amortização da Dívida Interna	0,00	0,00	0,00	0,00	0,00	0,00	0,00	0,00	0,00	
Dívida Mobiliária	0,00	0,00	0,00	0,00	0,00	0,00	0,00	0,00	0,00	
Outras Dívidas	0,00	0,00	0,00	0,00	0,00	0,00	0,00	0,00	0,00	
Amortização da Dívida Externa	0,00	0,00	0,00	0,00	0,00	0,00	0,00	0,00	0,00	
Dívida Mobiliária	0,00	0,00	0,00	0,00	0,00	0,00	0,00	0,00	0,00	
Outras Dívidas	0,00	0,00	0,00	0,00	0,00	0,00	0,00	0,00	0,00	
DESPESAS (INTRA-ORÇAMENTÁRIAS) (IX)	-	-	-	-	-	-	-	-	-	
SUBTOTAL DAS DESPESAS (X) = (VIII + IX)	18.151.552,00	18.373.870,21	27.150,00	8.193.852,21	10.180.018,00	92.260,35	2.678.833,80	15.695.036,41	2.565.147,00	
TOTAL DAS DESPESAS (XII) = (X + XI)	18.151.552,00	18.373.870,21	27.150,00	8.193.852,21	10.180.018,00	92.260,35	2.678.833,80	15.695.036,41	2.565.147,00	
SUPERÁVIT (XIII)	-	-	-	-	-	-	2.123.829,69	-	2.237.516,49	
TOTAL COM SUPERÁVIT (XIV) = (XII + XIII)	18.151.552,00	18.373.870,21	27.150,00	8.193.852,21	10.180.018,00	92.260,35	4.802.663,49	15.695.036,41	2.565.147,00	
RESERVA DO RPPS	-	-	-	-	-	-	-	-	-	

RECEITAS INTRA-ORÇAMENTÁRIAS	PREVISÃO INICIAL	PREVISÃO ATUALIZADA (a)	RECEITAS REALIZADAS			SALDO A REALIZAR (a-c)
			No Bimestre (b)	% (b/a)	Até o Bimestre (c)	
RECEITAS (INTRA-ORÇAMENTÁRIAS) (II)	-	-	-	-	-	-

DESPESAS INTRA-ORÇAMENTÁRIAS	DOTAÇÃO INICIAL (d)	DOTAÇÃO ATUALIZADA (e)	DESPESAS EMPENHADAS		SALDO A EMPENHAR (g) = (e-f)	DESPESAS LIQUIDADAS		SALDO A LIQUIDAR (i) = (e-h)	DESPESAS PAGAS ATÉ O BIMESTRE (j)	INSCRITAS RP NÃO PROCESSADOS (k)
			No Bimestre	Até o Bimestre (f)		No Bimestre	Até o Bimestre (h)			
DESPESAS (INTRA-ORÇAMENTÁRIAS) (IX)	-	-	-	-	-	-	-	-	-	



CARLOS ANDRE DE BRITO COELHO
PREFEITO Mat.419

WELLINGTON LUIZ DE SOUZA
SECRETARIO DE FINANÇAS Mat.423



THIAGO AUGUSTO SANTOS
CONTADOR CRC-BA 041.963/O-7 Mat.4959



ESTADO DA BAHIA
MUNICÍPIO DE SANTA CRUZ DA VITÓRIA
Demonstrativo da Execução das despesas por Função/SubFunção

RREO – Anexo II (LRF, Art. 52, inciso II, alínea "c")

MARÇO-ABRIL/2020

R\$ 1,00

Função/SubFunção	DOTAÇÃO INICIAL	DOTAÇÃO ATUALIZADA (a)	DESPESAS EMPENHADAS			SALDO A EMPENHAR (c) = (a-b)	DESPESAS LIQUIDADAS			SALDO A LIQUIDAR (e) = (a-d)	INSCRITAS RP NÃO PROCESSADOS (f)
			No Bimestre	Até Bimestre (b)	% (b) / t (b)		No Bimestre	Até Bimestre (d)	% (d) / t (d)		
DESPESAS (EXCETO INTRA-ORÇAMENTÁRIAS) (I)	18.151.552,00	18.373.870,21	27.150,00	8.193.852,21	100,00	10.180.018,00	92.260,35	2.678.833,80	100,00	15.695.036,41	0,00
01 - Legislativa	890.450,00	890.450,00	0,00	417.800,00	5,10	472.650,00	0,00	69.875,87	2,61	820.574,13	0,00
031 - Ação Legislativa	890.450,00	890.450,00	0,00	417.800,00	5,10	472.650,00	0,00	69.875,87	2,61	820.574,13	0,00
04 - Administração	3.868.174,00	3.802.933,65	2.650,00	2.526.301,81	30,83	1.276.631,84	10.392,79	826.122,16	30,84	2.976.811,49	0,00
061 - Ação Judiciária	1.000,00	1.000,00	0,00	0,00	0,00	1.000,00	0,00	0,00	0,00	1.000,00	0,00
092 - Representação Judicial e Extrajudicial	110.700,00	110.700,00	0,00	0,00	0,00	110.700,00	0,00	0,00	0,00	110.700,00	0,00
122 - Administração Geral	3.441.374,00	3.393.664,65	2.650,00	2.442.701,81	29,81	950.962,84	10.392,79	815.797,26	30,45	2.577.867,39	0,00
123 - Administração Financeira	218.500,00	218.500,00	0,00	48.600,00	0,59	169.900,00	0,00	10.324,90	0,39	208.175,10	0,00
124 - Controle Interno	62.000,00	56.469,00	0,00	35.000,00	0,43	21.469,00	0,00	0,00	0,00	56.469,00	0,00
128 - Formação de Recursos Humanos	7.600,00	7.600,00	0,00	0,00	0,00	7.600,00	0,00	0,00	0,00	7.600,00	0,00
129 - Administração de Receitas	2.000,00	2.000,00	0,00	0,00	0,00	2.000,00	0,00	0,00	0,00	2.000,00	0,00
131 - Comunicação Social	25.000,00	13.000,00	0,00	0,00	0,00	13.000,00	0,00	0,00	0,00	13.000,00	0,00
08 - Assistência Social	1.044.488,00	1.021.199,35	0,00	417.304,38	5,09	603.894,97	0,00	43.434,29	1,62	977.765,06	0,00
122 - Administração Geral	342.840,00	345.551,35	0,00	241.339,78	2,95	104.211,57	0,00	36.804,36	1,37	308.746,99	0,00
125 - Normalização e Fiscalização	44.100,00	44.100,00	0,00	0,00	0,00	44.100,00	0,00	0,00	0,00	44.100,00	0,00
128 - Formação de Recursos Humanos	4.200,00	4.200,00	0,00	0,00	0,00	4.200,00	0,00	0,00	0,00	4.200,00	0,00
131 - Comunicação Social	1.000,00	1.000,00	0,00	0,00	0,00	1.000,00	0,00	0,00	0,00	1.000,00	0,00
243 - Assistência a Criança e ao Adolescente	31.600,00	31.600,00	0,00	0,00	0,00	31.600,00	0,00	0,00	0,00	31.600,00	0,00
244 - Assistência Comunitária	596.748,00	570.748,00	0,00	175.964,60	2,15	394.783,40	0,00	6.629,93	0,25	564.118,07	0,00
422 - Direitos Individuais, Coletivos e Difusos	16.000,00	16.000,00	0,00	0,00	0,00	16.000,00	0,00	0,00	0,00	16.000,00	0,00
482 - Habitação Urbana	6.000,00	6.000,00	0,00	0,00	0,00	6.000,00	0,00	0,00	0,00	6.000,00	0,00
845 - Outras Transferências	2.000,00	2.000,00	0,00	0,00	0,00	2.000,00	0,00	0,00	0,00	2.000,00	0,00
10 - Saúde	3.479.980,00	3.479.980,00	0,00	1.976.317,22	24,12	1.503.662,78	0,00	615.217,61	22,97	2.864.762,39	0,00
122 - Administração Geral	1.583.188,00	1.486.691,31	0,00	905.229,79	11,05	581.461,52	0,00	220.190,20	8,22	1.266.501,11	0,00
125 - Normalização e Fiscalização	10.400,00	10.400,00	0,00	0,00	0,00	10.400,00	0,00	0,00	0,00	10.400,00	0,00
128 - Formação de Recursos Humanos	1.500,00	1.500,00	0,00	0,00	0,00	1.500,00	0,00	0,00	0,00	1.500,00	0,00
131 - Comunicação Social	1.000,00	1.000,00	0,00	0,00	0,00	1.000,00	0,00	0,00	0,00	1.000,00	0,00
301 - Atenção Básica	1.669.692,00	1.695.324,57	0,00	935.157,71	11,41	760.166,86	0,00	367.999,93	13,74	1.327.324,64	0,00
302 - Assistência Hospitalar e Ambulatorial	64.200,00	120.064,12	0,00	72.829,72	0,89	47.234,40	0,00	11.471,62	0,43	108.592,50	0,00



ESTADO DA BAHIA
MUNICÍPIO DE SANTA CRUZ DA VITÓRIA
Demonstrativo da Execução das despesas por Função/SubFunção

RREO – Anexo II (LRF, Art. 52, inciso II, alínea "c")

MARÇO-ABRIL/2020

R\$ 1,00

Função/SubFunção	DOTAÇÃO INICIAL	DOTAÇÃO ATUALIZADA (a)	DESPESAS EMPENHADAS			SALDO A EMPENHAR (c) = (a-b)	DESPESAS LIQUIDADAS			SALDO A LIQUIDAR (e) = (a-d)	INSCRITAS RP NÃO PROCESSADAS (f)
			No Bimestre	Até Bimestre (b)	% (b) / t (b)		No Bimestre	Até Bimestre (d)	% (d) / t (d)		
303 - Suporte Profilático e Terapêutico	81.700,00	81.700,00	0,00	26.000,00	0,32	55.700,00	0,00	4.601,76	0,17	77.098,24	0,00
304 - Vigilância Sanitária	24.800,00	19.800,00	0,00	5.000,00	0,06	14.800,00	0,00	0,00	0,00	19.800,00	0,00
305 - Vigilância Epidemiológica	42.500,00	62.500,00	0,00	32.100,00	0,39	30.400,00	0,00	10.954,10	0,41	51.545,90	0,00
845 - Outras Transferências	1.000,00	1.000,00	0,00	0,00	0,00	1.000,00	0,00	0,00	0,00	1.000,00	0,00
12 - Educação	6.196.874,00	6.196.874,00	24.500,00	1.955.640,60	23,87	4.241.233,40	81.867,56	900.004,13	33,60	5.296.869,87	0,00
122 - Administração Geral	451.937,00	455.037,00	2.500,00	171.950,00	2,10	283.087,00	1.380,00	16.431,62	0,61	438.605,38	0,00
125 - Normalização e Fiscalização	16.100,00	16.100,00	0,00	0,00	0,00	16.100,00	0,00	0,00	0,00	16.100,00	0,00
128 - Formação de Recursos Humanos	12.700,00	19.700,00	0,00	10.000,00	0,12	9.700,00	0,00	2.440,00	0,09	17.260,00	0,00
131 - Comunicação Social	1.000,00	1.000,00	0,00	0,00	0,00	1.000,00	0,00	0,00	0,00	1.000,00	0,00
306 - Alimentação e Nutrição	341.788,00	341.788,00	20.000,00	20.000,00	0,24	321.788,00	14.981,50	14.981,50	0,56	326.806,50	0,00
361 - Ensino Fundamental	3.647.662,00	3.640.440,92	2.000,00	1.197.959,00	14,62	2.442.481,92	27.484,56	596.110,84	22,25	3.044.330,08	0,00
365 - Educação Infantil	955.055,00	955.055,00	0,00	416.410,52	5,08	538.644,48	0,00	215.050,03	8,03	740.004,97	0,00
366 - Educação de Jovens e Adultos	173.700,00	173.700,00	0,00	2.000,00	0,02	171.700,00	0,00	379,02	0,01	173.320,98	0,00
367 - Educação Especial	1.000,00	1.000,00	0,00	0,00	0,00	1.000,00	0,00	0,00	0,00	1.000,00	0,00
368 - Educação Básica	595.932,00	593.053,08	0,00	137.321,08	1,68	455.732,00	38.021,50	54.611,12	2,04	538.441,96	0,00
13 - Cultura	42.213,00	42.213,00	0,00	0,00	0,00	42.213,00	0,00	0,00	0,00	42.213,00	0,00
392 - Difusão Cultural	42.213,00	42.213,00	0,00	0,00	0,00	42.213,00	0,00	0,00	0,00	42.213,00	0,00
15 - Urbanismo	1.182.305,00	1.433.205,00	0,00	696.358,46	8,50	736.846,54	0,00	163.752,30	6,11	1.269.452,70	0,00
122 - Administração Geral	904.905,00	965.805,00	0,00	695.458,46	8,49	270.346,54	0,00	163.752,30	6,11	802.052,70	0,00
128 - Formação de Recursos Humanos	2.200,00	2.200,00	0,00	0,00	0,00	2.200,00	0,00	0,00	0,00	2.200,00	0,00
131 - Comunicação Social	1.000,00	1.000,00	0,00	0,00	0,00	1.000,00	0,00	0,00	0,00	1.000,00	0,00
451 - Infraestrutura Urbana	226.000,00	416.000,00	0,00	900,00	0,01	415.100,00	0,00	0,00	0,00	416.000,00	0,00
452 - Serviços Urbanos	37.200,00	37.200,00	0,00	0,00	0,00	37.200,00	0,00	0,00	0,00	37.200,00	0,00
544 - Recursos Hídricos	2.000,00	2.000,00	0,00	0,00	0,00	2.000,00	0,00	0,00	0,00	2.000,00	0,00
782 - Transporte Rodoviário	9.000,00	9.000,00	0,00	0,00	0,00	9.000,00	0,00	0,00	0,00	9.000,00	0,00
17 - Saneamento	70.319,00	120.981,00	0,00	19.731,00	0,24	101.250,00	0,00	17.905,90	0,67	103.075,10	0,00
512 - Saneamento Básico Urbano	68.319,00	118.981,00	0,00	19.731,00	0,24	99.250,00	0,00	17.905,90	0,67	101.075,10	0,00
541 - Preservação e Conservação Ambiental	2.000,00	2.000,00	0,00	0,00	0,00	2.000,00	0,00	0,00	0,00	2.000,00	0,00
18 - Gestão Ambiental	9.500,00	9.500,00	0,00	0,00	0,00	9.500,00	0,00	0,00	0,00	9.500,00	0,00
541 - Preservação e Conservação Ambiental	2.000,00	2.000,00	0,00	0,00	0,00	2.000,00	0,00	0,00	0,00	2.000,00	0,00



ESTADO DA BAHIA
MUNICÍPIO DE SANTA CRUZ DA VITÓRIA
Demonstrativo da Execução das despesas por Função/SubFunção

RREO – Anexo II (LRF, Art. 52, inciso II, alínea "c")

MARÇO-ABRIL/2020

R\$ 1,00

Função/SubFunção	DOTAÇÃO INICIAL	DOTAÇÃO ATUALIZADA (a)	DESPESAS EMPENHADAS			SALDO A EMPENHAR (c) = (a-b)	DESPESAS LIQUIDADAS			SALDO A LIQUIDAR (e) = (a-d)	INSCRITAS RP NÃO PROCESSADOS (f)
			No Bimestre	Até Bimestre (b)	% (b) / t (b)		No Bimestre	Até Bimestre (d)	% (d) / t (d)		
543 - Recuperação de Áreas Degradadas	7.500,00	7.500,00	0,00	0,00	0,00	7.500,00	0,00	0,00	0,00	7.500,00	0,00
20 - Agricultura	507.530,00	512.028,00	0,00	96.498,00	1,18	415.530,00	0,00	4.498,00	0,17	507.530,00	0,00
122 - Administração Geral	469.500,00	473.998,00	0,00	96.498,00	1,18	377.500,00	0,00	4.498,00	0,17	469.500,00	0,00
128 - Formação de Recursos Humanos	2.200,00	2.200,00	0,00	0,00	0,00	2.200,00	0,00	0,00	0,00	2.200,00	0,00
131 - Comunicação Social	1.000,00	1.000,00	0,00	0,00	0,00	1.000,00	0,00	0,00	0,00	1.000,00	0,00
606 - Extensão Rural	24.830,00	24.830,00	0,00	0,00	0,00	24.830,00	0,00	0,00	0,00	24.830,00	0,00
608 - Promoção da Produção Agropecuária	10.000,00	10.000,00	0,00	0,00	0,00	10.000,00	0,00	0,00	0,00	10.000,00	0,00
22 - Indústria	1.000,00	1.000,00	0,00	0,00	0,00	1.000,00	0,00	0,00	0,00	1.000,00	0,00
661 - Promoção Industrial	1.000,00	1.000,00	0,00	0,00	0,00	1.000,00	0,00	0,00	0,00	1.000,00	0,00
26 - Transporte	4.619,00	4.619,00	0,00	0,00	0,00	4.619,00	0,00	0,00	0,00	4.619,00	0,00
782 - Transporte Rodoviário	4.619,00	4.619,00	0,00	0,00	0,00	4.619,00	0,00	0,00	0,00	4.619,00	0,00
27 - Desporto e Lazer	8.000,00	8.000,00	0,00	0,00	0,00	8.000,00	0,00	0,00	0,00	8.000,00	0,00
812 - Desporto Comunitário	6.000,00	6.000,00	0,00	0,00	0,00	6.000,00	0,00	0,00	0,00	6.000,00	0,00
845 - Outras Transferências	2.000,00	2.000,00	0,00	0,00	0,00	2.000,00	0,00	0,00	0,00	2.000,00	0,00
28 - Encargos Especiais	501.100,00	505.887,21	0,00	87.900,74	1,07	417.986,47	0,00	38.023,54	1,42	467.863,67	0,00
843 - Serviço da Dívida Interna	305.000,00	305.000,00	0,00	30.000,00	0,37	275.000,00	0,00	7.545,84	0,28	297.454,16	0,00
845 - Outras Transferências	12.000,00	12.000,00	0,00	3.000,00	0,04	9.000,00	0,00	1.999,72	0,07	10.000,28	0,00
846 - Outros Encargos Especiais	184.100,00	188.887,21	0,00	54.900,74	0,67	133.986,47	0,00	28.477,98	1,06	160.409,23	0,00
99 - Reserva	345.000,00	345.000,00	0,00	0,00	0,00	345.000,00	0,00	0,00	0,00	345.000,00	0,00
999 - Reserva	345.000,00	345.000,00	0,00	0,00	0,00	345.000,00	0,00	0,00	0,00	345.000,00	0,00
TOTAL (III) = (I + II)	18.151.552,00	18.373.870,21	27.150,00	8.193.852,21	100,00	10.180.018,00	92.260,35	2.678.833,80	100,00	15.695.036,41	0,00



ESTADO DA BAHIA
MUNICÍPIO DE SANTA CRUZ DA VITÓRIA
Demonstrativo da Execução das despesas por Função/SubFunção

RREO – Anexo II (LRF, Art. 52, inciso II, alínea "c")

MARÇO-ABRIL/2020

R\$ 1,00

Função/SubFunção	DOTAÇÃO INICIAL	DOTAÇÃO ATUALIZADA (a)	DESPESAS EMPENHADAS			SALDO A EMPENHAR (c) = (a-b)	DESPESAS LIQUIDADAS			SALDO A LIQUIDAR (e) = (a-d)	INSCRITAS RP NÃO PROCESSADOS (f)
			No Bimestre	Até Bimestre (b)	% (b) / t (b)		No Bimestre	Até Bimestre (d)	% (d) / t (d)		

CARLOS ANDRE DE BRITO COELHO
PREFEITO Mat.419

WELLINGTON LUIZ DE SOUZA
SECRETARIO DE FINANÇAS Mat.423

THIAGO AUGUSTO SANTOS
CONTADOR CRC-BA 041.963/O-7 Mat.4959



ESTADO DA BAHIA
MUNICÍPIO DE SANTA CRUZ DA VITÓRIA
Demonstrativo da Receita Corrente Líquida

RREO – Anexo III (LRF, Art. 53, inciso I)

MARÇO-ABRIL/2020

R\$ 1,00

ESPECIFICAÇÃO	EVOLUÇÃO DA RECEITA REALIZADA NOS ÚLTIMOS 12 MESES												TOTAL (ÚLTIMOS 12 MESES)	PREVISÃO ATUALIZADA 2020
	05/2019	06/2019	07/2019	08/2019	09/2019	10/2019	11/2019	12/2019	01/2020	02/2020	03/2020	04/2020		
1- RECEITAS CORRENTES (I)	1.655.691,87	1.410.100,74	2.144.278,89	1.397.785,67	1.382.520,37	1.441.510,16	1.695.091,92	3.297.153,08	1.548.371,89	2.193.974,07	1.664.102,67	13.495,82	19.754.077,15	20.284.537,00
1.1- Impostos, Taxas e Contribuições de Melhoria	17.616,05	16.887,64	18.540,36	11.973,81	59.845,38	95.869,25	36.715,88	112.565,44	14.963,85	19.513,06	11.338,03	5.234,01	421.062,76	265.318,00
1.1.1- IPTU	158,30	5.382,67	2.381,76	1.791,52	299,93	210,89	1.963,20	2.795,35	174,74	57,75	85,96	0,00	15.302,07	25.033,00
1.1.2- ISS	7.633,51	10.894,40	11.374,74	7.924,40	7.637,67	6.509,22	2.060,34	7.753,52	6.561,73	4.304,44	3.817,79	4.130,01	80.601,77	89.822,00
1.1.3- ITBI	6.104,48	470,57	0,00	0,00	3.052,92	170,10	20.889,45	0,00	1.654,14	365,73	0,00	0,00	32.707,39	54.200,00
1.1.4- IRRF	1.832,89	0,00	3.651,49	1.802,89	48.577,60	77.805,78	1.802,89	101.802,89	1.802,89	0,00	3.580,58	0,00	242.659,90	20.613,00
1.1.5- Outros Impostos, Taxas e Contribuições de Melhoria	1.886,87	140,00	1.132,37	455,00	277,26	11.173,26	10.000,00	213,68	4.770,35	14.785,14	3.853,70	1.104,00	49.791,63	75.650,00
1.2- Contribuições	2.672,62	2.290,54	2.975,73	2.556,76	2.554,14	2.513,95	2.315,40	2.018,83	3.846,80	3.970,55	3.369,07	8.094,14	39.178,53	15.069,00
1.3- Receita Patrimonial	416,28	243,16	866,38	712,94	503,14	456,81	158,55	15.224,85	971,41	673,27	16.766,40	167,67	37.160,86	39.062,00
1.3.1- Rendimentos de Aplicação Financeira	416,28	243,16	866,38	712,94	503,14	456,81	158,55	15.224,85	971,41	673,27	16.766,40	167,67	37.160,86	39.062,00
1.3.2- Outras Receitas Patrimoniais	0,00	0,00	0,00	0,00	0,00	0,00	0,00	0,00	0,00	0,00	0,00	0,00	0,00	0,00
1.4- Receita Agropecuária	0,00	0,00	0,00	0,00	0,00	0,00	0,00	0,00	0,00	0,00	0,00	0,00	0,00	0,00
1.5- Receita Industrial	0,00	0,00	0,00	0,00	0,00	0,00	0,00	0,00	0,00	0,00	0,00	0,00	0,00	0,00
1.5- Receita de Serviços	1.389,00	0,00	1.389,00	2.005,03	2.157,17	0,00	1.389,00	2.773,20	0,00	0,00	0,00	0,00	11.102,40	10.000,00
1.7- Transferências Correntes	1.633.597,92	1.390.578,62	2.119.665,92	1.379.695,63	1.317.460,54	1.342.670,15	1.539.033,40	3.164.570,76	1.528.589,53	2.169.817,19	1.632.629,17	0,00	19.218.309,13	19.954.088,00
1.7.1- Cota-Parte do FPM	907.030,24	714.465,73	977.029,21	712.896,10	634.473,52	583.999,07	792.570,31	1.351.201,55	801.317,60	1.157.868,16	1.012.793,09	0,00	9.645.646,58	10.718.653,00
1.7.2- Cota-Parte do ICMS	133.773,32	141.427,16	190.275,04	141.403,93	162.605,92	177.884,39	164.446,67	252.641,01	108.171,60	158.529,06	171.095,33	0,00	1.802.253,43	2.170.631,00
1.7.3- Cota-Parte do IPVA	6.340,44	5.926,98	8.650,75	9.199,13	8.250,61	5.950,41	4.020,00	5.292,86	5.956,53	1.930,87	3.099,43	0,00	64.618,01	71.634,00
1.7.4- Cota-Parte do ITR	126,36	42,25	0,00	81,14	425,79	6.440,92	1.033,62	392,61	39,41	39,68	0,00	0,00	8.621,78	8.002,00
1.7.5- Transferências da LC 87/1996	0,00	0,00	0,00	0,00	0,00	0,00	0,00	0,00	0,00	0,00	0,00	0,00	0,00	6.043,00
1.7.6- Transferências da LC 61/1989	1.507,69	1.580,87	1.598,82	1.430,97	1.744,38	1.235,00	1.296,93	1.905,53	1.320,82	1.143,02	0,00	0,00	14.764,03	19.299,00
1.7.7- Transferências do FUNDEB	414.222,47	357.106,13	390.349,53	357.780,71	367.333,41	377.499,06	389.380,13	522.359,19	494.554,07	721.026,72	321.234,92	0,00	4.712.846,34	4.472.595,00
1.7.8- Outras Transferências Correntes	170.597,40	170.029,50	551.762,57	156.901,65	142.626,91	189.661,30	186.285,74	1.030.778,01	117.229,80	129.279,68	124.406,40	0,00	2.969.558,96	2.487.231,00
1.8- Outras Receitas Correntes	0,00	100,78	841,50	841,50	0,00	0,00	25.479,69	0,00	0,00	0,00	0,00	0,00	27.263,47	1.000,00
2- DEDUÇÕES (II)	-209.755,47	-172.688,55	-157.629,44	-173.002,55	-161.499,97	-154.854,82	-192.414,03	-241.478,06	-183.361,08	-263.673,49	-170.246,39	0,00	-2.080.603,85	-2.432.985,00
2.1- Contrib. do Servidor para Plano de Previdência	0,00	0,00	0,00	0,00	0,00	0,00	0,00	0,00	0,00	0,00	0,00	0,00	0,00	0,00
2.2- Compensação Financ. entre Regimes Previdência	0,00	0,00	0,00	0,00	0,00	0,00	0,00	0,00	0,00	0,00	0,00	0,00	0,00	0,00
2.3- Dedução de Receita para Formação do FUNDEB	-209.755,47	-172.688,55	-157.629,44	-173.002,55	-161.499,97	-154.854,82	-192.414,03	-241.478,06	-183.361,08	-263.673,49	-170.246,39	0,00	-2.080.603,85	-2.432.985,00
RECEITA CORRENTE LÍQUIDA (III) = (I - II)	1.445.936,40	1.237.412,19	1.986.649,45	1.224.783,12	1.221.020,40	1.286.655,34	1.412.677,89	3.055.675,02	1.365.010,81	1.930.300,58	1.493.856,28	13.495,82	17.673.473,30	17.851.552,00
4- (-) Transferências obrigatórias da União relativas às emendas individuais (art. 166-A, § 1º, da CF) (IV)	0,00	0,00	0,00	0,00	0,00	0,00	0,00	0,00	0,00	0,00	0,00	0,00	0,00	0,00
4- RECEITA CORRENTE LÍQUIDA AJUSTADA PARA CÁLCULO DOS LIMITES DE ENDIVIDAMENTO (V) = (III - IV)	1.445.936,40	1.237.412,19	1.986.649,45	1.224.783,12	1.221.020,40	1.286.655,34	1.412.677,89	3.055.675,02	1.365.010,81	1.930.300,58	1.493.856,28	13.495,82	17.673.473,30	17.851.552,00



ESTADO DA BAHIA
MUNICÍPIO DE SANTA CRUZ DA VITÓRIA
Demonstrativo da Receita Corrente Líquida

RREO – Anexo III (LRF, Art. 53, inciso I)

MARÇO-ABRIL/2020

R\$ 1,00

ESPECIFICAÇÃO	EVOLUÇÃO DA RECEITA REALIZADA NOS ÚLTIMOS 12 MESES												TOTAL (ÚLTIMOS 12 MESES)	PREVISÃO ATUALIZADA 2020	
	05/2019	06/2019	07/2019	08/2019	09/2019	10/2019	11/2019	12/2019	01/2020	02/2020	03/2020	04/2020			
4- (-) Transferências obrigatórias da União relativas às emendas de bancada (art. 166, § 15, da CF) (VI)	0,00	0,00	0,00	0,00	0,00	0,00	0,00	0,00	0,00	0,00	0,00	0,00	0,00	0,00	0,00
4- RECEITA CORRENTE LÍQUIDA AJUSTADA PARA CÁLCULO DOS LIMITES DA DESPESA COM PESSOAL (VII) = (V - VI)	1.445.936,40	1.237.412,19	1.986.649,45	1.224.763,12	1.221.020,40	1.286.655,34	1.412.677,89	3.055.675,02	1.365.010,81	1.930.300,58	1.493.856,28	13.495,82	17.673.473,30	17.851.552,00	

CARLOS ANDRE DE BRITO COELHO
PREFEITO Mat.419

WELLINGTON LUIZ DE SOUZA
SECRETARIO DE FINANÇAS Mat.423

THIAGO AUGUSTO SANTOS
CONTADOR CRC-BA 041.963/O-7 Mat.4959



ESTADO DA BAHIA
MUNICÍPIO DE SANTA CRUZ DA VITÓRIA
Demonstrativo das Receitas e Despesas Previdenciárias do Regime Próprio de Previdência dos Servidores

RREO - Anexo 4 (LRF, Art. 53, inciso II)

MARÇO-ABRIL/2020

PLANO PREVIDENCIÁRIO					
RECEITAS PREVIDENCIÁRIAS - RPPS	PREVISÃO INICIAL	PREVISÃO ATUALIZADA	RECEITAS REALIZADAS		
			Até o Bimestre 2020	Até o Bimestre 2019	
RECEITAS CORRENTES	0,00	0,00	0,00	0,00	
Receita de Contribuições dos Segurados	0,00	0,00	0,00	0,00	
Civil	0,00	0,00	0,00	0,00	
Ativo	0,00	0,00	0,00	0,00	
Inativo	0,00	0,00	0,00	0,00	
Pensionista	0,00	0,00	0,00	0,00	
Militar	0,00	0,00	0,00	0,00	
Ativo	0,00	0,00	0,00	0,00	
Inativo	0,00	0,00	0,00	0,00	
Pensionista	0,00	0,00	0,00	0,00	
Receita de Contribuições Patronais	0,00	0,00	0,00	0,00	
Civil	0,00	0,00	0,00	0,00	
Ativo	0,00	0,00	0,00	0,00	
Inativo	0,00	0,00	0,00	0,00	
Pensionista	0,00	0,00	0,00	0,00	
Militar	0,00	0,00	0,00	0,00	
Ativo	0,00	0,00	0,00	0,00	
Inativo	0,00	0,00	0,00	0,00	
Pensionista	0,00	0,00	0,00	0,00	
Receita Patrimonial	0,00	0,00	0,00	0,00	
Receitas Imobiliárias	0,00	0,00	0,00	0,00	
Receitas de Valores Mobiliários	0,00	0,00	0,00	0,00	
Outras Receitas Patrimoniais	0,00	0,00	0,00	0,00	
Receita de Serviços	0,00	0,00	0,00	0,00	
Outras Receitas Correntes	0,00	0,00	0,00	0,00	
Compensação Previdenciária do RGPS para o RPPS	0,00	0,00	0,00	0,00	
Aportes Periódicos para Amortização de Déficit Atuarial do RPPS	0,00	0,00	0,00	0,00	
Demais Receitas Correntes	0,00	0,00	0,00	0,00	
RECEITAS DE CAPITAL (III)	0,00	0,00	0,00	0,00	
Alienação de Bens, Direitos e Ativos	0,00	0,00	0,00	0,00	
Amortização de Empréstimos	0,00	0,00	0,00	0,00	
Outras Receitas de Capital	0,00	0,00	0,00	0,00	
TOTAL DAS RECEITAS PREVIDENCIÁRIAS RPPS - (IV) = (I + III - II)	0,00	0,00	0,00	0,00	

DESPESAS PREVIDENCIÁRIA - RPPS	DOTAÇÃO INICIAL	DOTAÇÃO ATUALIZADA	DESPESAS EMPENHADAS		DESPESAS LIQUIDADAS		INSCRITAS EM RESTOS A PAGAR NÃO PROCESSADOS	
			Até o Bimestre 2020	Até o Bimestre 2019	Até o Bimestre 2020	Até o Bimestre 2019	Até o Bimestre 2020	Até o Bimestre 2019
Benefícios - Civil	0,00	0,00	0,00	0,00	0,00	0,00	0,00	0,00

Aposentadorias	0,00	0,00	0,00	0,00	0,00	0,00	0,00	0,00
Pensões	0,00	0,00	0,00	0,00	0,00	0,00	0,00	0,00
Outros Benefícios Previdenciários	0,00	0,00	0,00	0,00	0,00	0,00	0,00	0,00
Pessoal Militar	0,00	0,00	0,00	0,00	0,00	0,00	0,00	0,00
Reformas	0,00	0,00	0,00	0,00	0,00	0,00	0,00	0,00
Pensões	0,00	0,00	0,00	0,00	0,00	0,00	0,00	0,00
Outros Benefícios Previdenciários	0,00	0,00	0,00	0,00	0,00	0,00	0,00	0,00
Outras Despesas Previdenciárias	0,00	0,00	0,00	0,00	0,00	0,00	0,00	0,00
Compensação Previdenciária do RPPS para o RGPS	0,00	0,00	0,00	0,00	0,00	0,00	0,00	0,00
Demais Despesas Previdenciárias	0,00	0,00	0,00	0,00	0,00	0,00	0,00	0,00
TOTAL DAS DESPESAS PREVIDENCIÁRIAS RPPS (V)	0,00	0,00	0,00	0,00	0,00	0,00	0,00	0,00

RESULTADO PREVIDENCIÁRIO (VI) = (IV - V)	0,00	0,00	0,00	0,00	0,00	0,00	0,00	0,00
---	-------------	-------------	-------------	-------------	-------------	-------------	-------------	-------------

RECURSOS RPPS ARRECADADOS EM EXERCÍCIOS ANTERIORES	PREVISÃO ORÇAMENTÁRIA
---	------------------------------

RESVALORRESERVA ORÇAMENTÁRIA DO RPPS	PREVISÃO ORÇAMENTÁRIA
---	------------------------------

APORTES DE RECURSOS PARA O REGIME PRÓPRIO DE PREVIDÊNCIA DO SERVIDOR	APORTES REALIZADOS
Plano de Amortização - Contribuição Patronal Suplementar	0,00
Plano de Amortização - Aporte Periódico de Valores Predefinidos	0,00
Aportes para o RPPS	0,00
Recursos para Cobertura de Déficit Financeiro	0,00

RESERVA ORÇAMENTÁRIA DO RPPS	PREVISÃO ORÇAMENTÁRIA
VALOR	0,00

BENS E DIREITOS DO RPPS	PERÍODO DE REFERÊNCIA	
	2020	2019
Caixa e Equivalentes de Caixa	0,00	0,00
Investimentos e Aplicações	0,00	0,00
Outros Bens e Direitos	0,00	0,00

PLANO FINANCEIRO								
RECEITAS PREVIDENCIÁRIAS - RPPS	PREVISÃO INICIAL	PREVISÃO ATUALIZADA	RECEITAS REALIZADAS					
			Até o Bimestre 2020	Até o Bimestre 2019				
RECEITAS CORRENTES (VII)								
Receita de Contribuições dos Segurados								
Civil								
Ativo								
Inativo								
Pensionista								
Militar								
Ativo								
Inativo								
Pensionista								
Receita de Contribuições Patronais								
Civil								
Ativo								
Inativo								
Pensionista								
Militar								
Ativo								
Inativo								
Pensionista								
Em Regime de Parcelamento de Débitos								
Receita Patrimonial								
Recursos Imobiliários								
Recursos de Valores Mobiliários								
Outras Receitas Patrimoniais								
Receita de Serviços								
Outras Receitas Correntes								
Compensação Previdenciária do RGPS para o RPPS								
Demais Receitas Correntes								
RECEITAS DE CAPITAL (IX)								
Alienação de Bens, Direitos e Ativos								
Amortização de Empréstimos								
Outras Receitas de Capital								
TOTAL DAS RECEITAS PREVIDENCIÁRIAS RPPS - (IX) = (VII + VIII)								
DESPESAS	DOTAÇÃO INICIAL	DOTAÇÃO ATUALIZADA	DESPESAS EMPENHADAS		DESPESAS LIQUIDADAS		INSCRITAS EM RESTOS A PAGAR NÃO PROCESSADOS	
			Até o Bimestre 2020	Até o Bimestre 2019	Até o Bimestre 2020	Até o Bimestre 2019	Até o Bimestre 2020	Até o Bimestre 2019
Benefícios - Civil								
Aposentadorias								
Pensões								
Outros Benefícios Previdenciários								
Benefícios - Militar								
Reformas								
Pensões								
Outros Benefícios Previdenciários								
Outras Despesas Previdenciárias								
Compensação Previdenciária do RPPS para o RGPS								
Demais Despesas Previdenciárias								
TOTAL DAS DESPESAS PREVIDENCIÁRIAS RPPS (X)								
RESULTADO PREVIDENCIÁRIO (XI) = (IX - X)								

APORTES DE RECURSOS PARA O REGIME PRÓPRIO DE PREVIDÊNCIA DO SERVIDOR		APORTES REALIZADOS							
Recursos para Cobertura de Insuficiências Financeiras Recursos para Formação de Reserva									
RECEITAS DA ADMINISTRAÇÃO - RPPS	PREVISÃO INICIAL	PREVISÃO ATUALIZADA	RECEITAS REALIZADAS						
			Até o Bimestre 2020		Até o Bimestre 2019				
RECEITAS CORRENTES	0,00	0,00	0,00		0,00		0,00		
TOTAL DAS RECEITAS DA ADMINISTRAÇÃO RPPS - (XII)	0,00	0,00	0,00		0,00		0,00		
DESPESAS DA ADMINISTRAÇÃO - RPPS	DOTAÇÃO INICIAL	DOTAÇÃO ATUALIZADA	DESPESAS EMPENHADAS		DESPESAS LIQUIDADAS		INSCRITAS EM RESTOS A PAGAR NÃO PROCESSADOS		
			Até o Bimestre 2020	Até o Bimestre 2019	Até o Bimestre 2020	Até o Bimestre 2019	Até o Bimestre 2020	Até o Bimestre 2019	
DESPESAS CORRENTES (XIII)	0,00	0,00	0,00	0,00	0,00	0,00	0,00	0,00	
DESPESAS DE CAPITAL (XIV)	0,00	0,00	0,00	0,00	0,00	0,00	0,00	0,00	
TOTAL DAS DESPESAS DA ADMINISTRAÇÃO RPPS (XV) = (XIII + XIV)	0,00	0,00	0,00	0,00	0,00	0,00	0,00	0,00	
RESULTADO DA ADMINISTRAÇÃO RPPS (XVI) = (XII - XV)	0,00	0,00	0,00	0,00	0,00	0,00	0,00	0,00	


CARLOS ANDRE DE BRITO COELHO
PREFEITO Mat.419

WELLINGTON LUIZ DE SOUZA
SECRETARIO DE FINANÇAS Mat.423


THIAGO AUGUSTO SANTOS
CONTADOR CRC-BA 041.963/O-7 Mat.4959



ESTADO DA BAHIA
MUNICÍPIO DE SANTA CRUZ DA VITÓRIA
Demonstrativo do Resultado Primário e Nominal

RREO – Anexo VI (LRF, Art. 53, inciso III)

MARÇO-ABRIL/2020

R\$ 1,00

ACIMA DA LINHA		
RECEITAS PRIMÁRIAS	PREVISÃO ATUALIZADA	RECEITAS REALIZADAS (a)
		Até o Bimestre
RECEITAS CORRENTES (I)	17.851.552,00	4.802.663,49
Impostos, Taxas e Contribuições de Melhoria	265.318,00	51.048,95
IPTU	25.033,00	318,45
ISS	89.822,00	18.813,97
ITBI	54.200,00	2.019,87
IRRF	20.613,00	5.383,47
Outros Impostos, Taxas e Contribuições de Melhoria	75.650,00	24.513,19
Contribuições	15.069,00	19.280,56
Receita Patrimonial	39.062,00	18.578,75
Aplicações Financeiras (II)	39.062,00	18.578,75
Outras Receitas Patrimoniais	0,00	0,00
Transferências Correntes	17.521.103,00	4.713.755,23
Cota-Parte do FPM	8.740.790,00	2.444.734,25
Cota-Parte do ICMS	1.736.505,00	350.236,85
Cota-Parte do IPVA	57.307,00	8.789,59
Cota-Parte do ITR	6.402,00	63,28
Transferências da LC 87/1996	4.834,00	0,00
Transferências da LC 61/1989	15.439,00	2.199,67
Transferências do FUNDEB	3.192.640,00	1.081.118,53
Outras Transferências Correntes	3.767.186,00	826.613,06
Demais Receitas Correntes	11.000,00	0,00
Outras Receitas Financeiras (III)	0,00	0,00
Receitas Correntes Restantes	11.000,00	0,00
RECEITAS PRIMÁRIAS CORRENTES (IV) = (I - II - III)	17.812.490,00	4.784.084,74
RECEITAS DE CAPITAL (V)	300.000,00	0,00
Operações de Crédito (VI)	0,00	0,00
Amortização de Empréstimos (VII)	0,00	0,00
Alienação de Bens	0,00	0,00
Receitas de Alienação de Investimentos Temporários (VIII)	0,00	0,00
Receitas de Alienação de Investimentos Permanentes (IX)	0,00	0,00
Outras Aliações de Bens	0,00	0,00
Transferências de Capital	300.000,00	0,00
Convênios	200.000,00	0,00
Outras Transferências de Capital	100.000,00	0,00
Outras Receitas de Capital	0,00	0,00
Outras Receitas de Capital Não Primárias (X)	0,00	0,00
Outras Receitas de Capital Primárias	0,00	0,00

RECEITAS PRIMÁRIAS DE CAPITAL (XI) = (V - VI - VII - VIII - IX - X)	300.000,00	0,00
RECEITA PRIMÁRIA TOTAL (XII) = (IV + XI)	18.112.490,00	4.784.084,74

DESPESAS PRIMÁRIAS	DOTAÇÃO ATUALIZADA	DESPESAS EMPENHADAS	DESPESAS LIQUIDADAS	DESPESAS PAGAS (a)	RESTOS A PAGAR PROCESSADOS PAGOS (b)	RESTOS A PAGAR NÃO PROCESSADOS	
						LIQUIDADOS	PAGOS (c)
DESPESAS CORRENTES (XIII)	16.915.511,21	8.086.862,21	2.612.555,76	2.510.511,16	348.347,42	0,00	0,00
Pessoal e Encargos Sociais	9.754.524,07	5.556.200,42	1.758.476,60	1.747.152,90	346.037,42	0,00	0,00
Juros e Encargos da Dívida (XIV)	5.000,00	0,00	0,00	0,00	0,00	0,00	0,00
Outras Despesas Correntes	7.155.987,14	2.530.661,79	854.079,16	763.358,26	2.310,00	0,00	0,00
Transferências Constitucionais e Legais	0,00	0,00	0,00	0,00	0,00	0,00	0,00
Demais Despesas Correntes	7.155.987,14	2.530.661,79	854.079,16	763.358,26	2.310,00	0,00	0,00
DESPESAS PRIMÁRIAS CORRENTES (XV) = (XIII - XIV)	16.910.511,21	8.086.862,21	2.612.555,76	2.510.511,16	348.347,42	0,00	0,00
DESPESAS DE CAPITAL (XVI)	1.113.359,00	106.990,00	66.278,04	54.635,84	0,00	0,00	0,00
Investimentos	813.359,00	76.990,00	58.732,20	47.090,00	0,00	0,00	0,00
Inversões Financeiras	0,00	0,00	0,00	0,00	0,00	0,00	0,00
Concessão de Empréstimos e Financiamentos (XVII)	0,00	0,00	0,00	0,00	0,00	0,00	0,00
Aquisição de Título de Capital já Integralizado (XVIII)	0,00	0,00	0,00	0,00	0,00	0,00	0,00
Aquisição de Título de Crédito (XIX)	0,00	0,00	0,00	0,00	0,00	0,00	0,00
Demais Inversões Financeiras	0,00	0,00	0,00	0,00	0,00	0,00	0,00
Amortização da Dívida (XX)	300.000,00	30.000,00	7.545,84	7.545,84	0,00	0,00	0,00
DESPESAS PRIMÁRIAS DE CAPITAL (XXI) = (XVI - XVII - XVIII - XIX - XX)	813.359,00	76.990,00	58.732,20	47.090,00	0,00	0,00	0,00
RESERVA DE CONTINGÊNCIA (XXII)	345.000,00	0,00	0,00	0,00	0,00	0,00	0,00
DESPESA PRIMÁRIA TOTAL (XXIII) = (XV + XXI + XXII)	18.068.870,21	8.163.852,21	2.671.287,96	2.557.601,16	348.347,42	0,00	0,00

RESULTADO PRIMÁRIO - Acima da Linha (XXIV) = [XIIa - (XXIIIa + XXIIIb + XXIIIc)]	1.878.136,16
--	--------------

META FISCAL PARA O RESULTADO PRIMÁRIO	VALOR CORRENTE
META DE RESULTADO PRIMÁRIO FIXADA NO ANEXO DE METAS FISCAIS DA LDO P/ O EXERCÍCIO DE REFERÊNCIA	129.512,61

JUROS NOMINAIS	VALOR INCORRIDO
JUROS, ENCARGOS E VARIAÇÕES MONETÁRIAS ATIVOS (XXV)	18.578,75
JUROS, ENCARGOS E VARIAÇÕES MONETÁRIAS PASSIVOS (XXVI)	0,00
RESULTADO NOMINAL - Acima da Linha (XXVII) = XXIV + (XXV - XXVI)	1.896.714,91

META FISCAL PARA O RESULTADO NOMINAL	
META FIXADA NO ANEXO DE METAS FISCAIS DA LDO PARA O EXERCÍCIO DE REFERÊNCIA	1.359.450,24

ABAIXO DA LINHA

CÁLCULO DO RESULTADO NOMINAL	SALDO	
	Em 31/Dez/2019	Até o Bimestre 2020

DÍVIDA CONSOLIDADA (XXVIII)	28.102.717,16	28.095.171,32
DEDUÇÕES (XXIX)	1.763.502,18	4.101.287,33
Disponibilidade de Caixa	1.763.502,18	4.101.287,33
Disponibilidade de Caixa bruta	2.327.329,88	4.316.767,61
(-) Restos a Pagar Processados (XXX)	563.827,70	215.480,28
Demais Haveres Financeiros	0,00	0,00
DÍVIDA CONSOLIDADA LÍQUIDA (XXXI) = (XXVIII - XXIX)	26.339.214,98	23.993.883,99
RESULTADO NOMINAL - Abaixo da Linha (XXXII) = (XXXIa - XXXIb)		2.345.330,99

AJUSTE METODOLÓGICO	Até o Bimestre / 2020
VARIAÇÃO SALDO RPP = (XXXIII) = (XXXa - XXXb)	348.347,42
RECEITA DE ALIENAÇÃO DE INVESTIMENTOS PERMANENTES (IX)	0,00
PASSIVOS RECONHECIDOS NA DC (XXXIV)	0,00
VARIAÇÃO CAMBIAL (XXXV)	0,00
PAGAMENTO DE PRECATÓRIOS INTEGRANTES DA DC (XXXVI)	0,00
AJUSTE RELATIVOS AO RPPS (XXXVII)	0,00
OUTROS AJUSTES (XXXVIII)	0,00
RESULTADO NOMINAL AJUSTADO - Abaixo da Linha (XXXIX) = (XXXII - XXXIII - IX + XXXIV + XXXV - XXXVI + XXXVII + XXXVIII)	1.996.983,57
RESULTADO PRIMÁRIO - Abaixo da Linha (XL) = XXXIX - (XXV - XXVI)	1.978.404,82

INFORMAÇÕES ADICIONAIS	PREVISÃO ORÇAMENTÁRIA
SALDO DE EXERCÍCIOS ANTERIORES	222.318,21
Recursos Arrecadados em Exercícios Anteriores - RPPS	0,00
Superávit Financeiro Utilizado para Abertura e Reabertura de Créditos Adicionais	222.318,21
RESERVA ORÇAMENTÁRIA DO RPPS	



CARLOS ANDRE DE BRITO COELHO
PREFEITO Mat.419

WELLINGTON LUIZ DE SOUZA
SECRETARIO DE FINANÇAS Mat.423



THIAGO AUGUSTO SANTOS
CONTADOR CRC-BA 041.963/O-7 Mat.4959



ESTADO DA BAHIA
MUNICÍPIO DE SANTA CRUZ DA VITÓRIA
Demonstrativo dos Restos a Pagar por Poder e Órgão

RREO - ANEXO VII (LRF, art. 53, inciso V)

MARÇO-ABRIL/2020
R\$ 1,00

PODER/ÓRGÃO	RESTOS A PAGAR PROCESSADOS					RESTOS A PAGAR NÃO PROCESSADOS						Saldo Total
	Inscritos		Pagos	Cancelados	Saldo	Inscritos		Liquidados	Pagos	Cancelados	Saldo	
	Em Exercícios Anteriores	Em 31 de Dezembro de 2019				Em Exercícios Anteriores	Em 31 de Dezembro de 2019					
DESPESAS (EXCETO INTRA-ORÇAMENTÁRIAS) (I)	215.480,28	348.347,42	348.347,42	0,00	215.480,28	3.002,55	0,00	0,00	0,00	0,00	3.002,55	218.482,83
Executivo	215.480,28	348.347,42	348.347,42	0,00	215.480,28	3.002,55	0,00	0,00	0,00	0,00	3.002,55	218.482,83
02020 - SECRETARIA DE ADMINISTRAÇÃO	212.480,28	0,00	0,00	0,00	212.480,28	0,00	0,00	0,00	0,00	0,00	0,00	212.480,28
02040 - SECRETARIA DE EDUCAÇÃO, CULTURA E ESPORTE	3.000,00	348.347,42	348.347,42	0,00	3.000,00	0,00	0,00	0,00	0,00	0,00	0,00	3.000,00
02050 - SECRETARIA DE AGRICULTURA E MEIO AMBIENTE	0,00	0,00	0,00	0,00	0,00	3.002,55	0,00	0,00	0,00	0,00	3.002,55	3.002,55
TOTAL (III) = (I + II)	215.480,28	348.347,42	348.347,42	0,00	215.480,28	3.002,55	0,00	0,00	0,00	0,00	3.002,55	218.482,83

CARLOS ANDRE DE BRITO COELHO
PREFEITO Mat.419

WELLINGTON LUIZ DE SOUZA
SECRETARIO DE FINANÇAS Mat.423

THIAGO AUGUSTO SANTOS
CONTADOR CRC-BA 041.963/O-7 Mat.4959



ESTADO DA BAHIA
MUNICÍPIO DE SANTA CRUZ DA VITÓRIA
DEMONSTRATIVO DAS RECEITAS E DESPESAS COM MANUTENÇÃO E DESENVOLVIMENTO DO ENSINO - MDE

RREO - ANEXO VIII (LDB, art. 72)

MARÇO-ABRIL/2020
R\$ 1,00

RECEITAS DO ENSINO				
RECEITA RESULTANTE DE IMPOSTOS (caput do art. 212 da Constituição)	PREVISÃO INICIAL	PREVISÃO ATUALIZADA (a)	RECEITAS REALIZADAS	
			Até o Bimestre (b)	% (c) = (b/a)x100
1 - RECEITA DE IMPOSTOS	189.668,00	189.668,00	26.535,76	13,99
1.1 - Receita Resultante do Imposto sobre a Propriedade Predial e Territorial Urbana - IPTU	25.033,00	25.033,00	318,45	1,27
1.1.1 - IPTU	25.033,00	25.033,00	318,45	1,27
1.1.2 - Multas, Juros de Mora, Dívida Ativa e Outros Encargos do IPTU	0,00	0,00	0,00	0,00
1.2 - Receita Resultante do Imposto sobre Transmissão Inter Vivos - ITBI	54.200,00	54.200,00	2.019,87	3,72
1.2.1 - ITBI	54.200,00	54.200,00	2.019,87	3,72
1.2.2 - Multas, Juros de Mora, Dívida Ativa e Outros Encargos do ITBI	0,00	0,00	0,00	0,00
1.3 - Receita Resultante do Imposto sobre Serviços de Qualquer Natureza - ISS	89.822,00	89.822,00	18.813,97	20,94
1.3.1 - ISS	89.822,00	89.822,00	18.813,97	20,94
1.3.2 - Multas, Juros de Mora, Dívida Ativa e Outros Encargos do ISS	0,00	0,00	0,00	0,00
1.4 - Receita Resultante do Imposto de Renda Retido na Fonte - IRRF	20.613,00	20.613,00	5.383,47	26,11
2 - RECEITA DE TRANSFERÊNCIAS CONSTITUCIONAIS E LEGAIS	12.994.262,00	12.994.262,00	3.423.304,60	26,34
2.1 - Cota-Parte FPM	10.718.653,00	10.718.653,00	2.971.978,85	27,72
2.1.1 - Parcela referente à CF, art. 159, I, alínea b	9.889.315,00	9.889.315,00	2.971.978,85	30,05
2.1.2 - Parcela referente à CF, art. 159, I, alínea d	420.885,00	420.885,00	0,00	0,00
2.1.2 - Parcela referente à CF, art. 159, I, alínea e	408.453,00	408.453,00	0,00	0,00
2.2 - Cota-Parte ICMS	2.170.631,00	2.170.631,00	437.795,99	20,16
2.3 - ICMS-Desoneração - L.C. nº87/1996	6.043,00	6.043,00	0,00	0,00
2.4 - Cota-Parte IPI-Exportação	19.299,00	19.299,00	2.463,84	12,76
2.5 - Cota-Parte ITR	8.002,00	8.002,00	79,09	0,98
2.6 - Cota-Parte IPVA	71.634,00	71.634,00	10.986,83	15,33
2.7 - Cota-Parte IOF-Ouro	0,00	0,00	0,00	0,00
3 - TOTAL DA RECEITA DE IMPOSTOS (1 + 2)	13.183.930,00	13.183.930,00	3.449.840,36	26,17
RECEITAS ADICIONAIS PARA FINANCIAMENTO DO ENSINO				
RECEITAS ADICIONAIS PARA FINANCIAMENTO DO ENSINO	PREVISÃO INICIAL	PREVISÃO ATUALIZADA (a)	RECEITAS REALIZADAS	
			Até o Bimestre (b)	% (c) = (b/a)x100
4 - RECEITA DA APLICAÇÃO FINANCEIRA DE OUTROS RECURSOS DE IMPOSTOS VINCULADOS AO ENSINO	0,00	0,00	0,00	0,00
5 - RECEITA DE TRANSFERÊNCIAS DO FNDE	539.442,00	539.442,00	47.646,89	8,83
5.1 - Transferências do Salário-Educação	195.271,00	195.271,00	37.468,12	19,18
5.2 - Transferências Diretas - PDDE	0,00	0,00	0,00	0,00
5.3 - Transferências Diretas - PNAE	191.788,00	191.788,00	10.050,00	5,24
5.4 - Transferências Diretas - PNATE	51.875,00	51.875,00	0,00	0,00
5.5 - Outras Transferências do FNDE	100.000,00	100.000,00	0,00	0,00
5.6 - Aplicação Financeira dos Recursos do FNDE	508,00	508,00	128,77	25,34
6 - RECEITA DE TRANSFERÊNCIAS DE CONVÊNIOS	15.000,00	15.000,00	0,00	0,00
6.1 - Transferências de Convênios	15.000,00	15.000,00	0,00	0,00
6.2 - Aplicação Financeira dos Recursos de Convênios	0,00	0,00	0,00	0,00

7 - RECEITA DE OPERAÇÕES DE CRÉDITO	0,00	0,00	0,00	0,00
8 - OUTRAS RECEITAS PARA FINANCIAMENTO DO ENSINO	0,00	0,00	0,00	0,00
9 - TOTAL DAS RECEITAS ADICIONAIS PARA FINANCIAMENTO DO ENSINO (4 + 5 + 6 + 7 + 8)	554.442,00	554.442,00	47.646,89	8,59

FUNDEB				
RECEITAS DO FUNDEB	PREVISÃO INICIAL	PREVISÃO ATUALIZADA (a)	RECEITAS REALIZADAS	
			Até o Bimestre (b)	% (c) = (b/a)x100
10 - RECEITAS DESTINADAS AO FUNDEB	2.432.985,00	2.432.985,00	617.280,96	25,37
10.1- Cota-Parte FPM Destinada ao FUNDEB – (20% de 2.1.1)	1.977.863,00	1.977.863,00	527.244,60	26,65
10.2- Cota-Parte ICMS Destinada ao FUNDEB – (20% de 2.2)	434.126,00	434.126,00	87.559,14	20,16
10.3- ICMS-Desoneração Destinada ao FUNDEB – (20% de 2.3)	1.209,00	1.209,00	0,00	0,00
10.4- Cota-Parte IPI-Exportação Destinada ao FUNDEB – (20% de 2.4)	3.860,00	3.860,00	264,17	6,84
10.5- Cota-Parte ITR ou ITR Arrecadado Destinados ao FUNDEB – (20% de ((1.5 – 1.5.5) + 2.5))	1.600,00	1.600,00	15,81	0,98
10.6- Cota-Parte IPVA Destinada ao FUNDEB – (20% de 2.6)	14.327,00	14.327,00	2.197,24	15,33
11- RECEITAS RECEBIDAS DO FUNDEB	4.497.595,00	4.497.595,00	1.552.265,83	34,51
11.1- Transferências de Recursos do FUNDEB	3.192.640,00	3.192.640,00	1.081.118,53	33,86
11.2- Complementação da União ao FUNDEB	1.279.955,00	1.279.955,00	455.697,18	35,60
11.3- Receita de Aplicação Financeira dos Recursos do FUNDEB	25.000,00	25.000,00	15.450,12	61,80
12- RESULTADO LÍQUIDO DAS TRANSFERÊNCIAS DO FUNDEB (11.1 - 10)	759.655,00	759.655,00	463.837,57	61,06

ACRÉSCIMO RESULTANTE DAS TRANSFERÊNCIAS DO FUNDEB

DESPESAS DO FUNDEB	DOTAÇÃO INICIAL	DOTAÇÃO ATUALIZADA (d)	DESPESAS EMPENHADAS		DESPESAS LIQUIDADAS		INSC. EM RP NÃO PROC. (i)	
			Até o Bimestre (e)	% (f) = (e/d)x100	Até o Bimestre (g)	% (h) = (g/d)x100		
13- PAGAMENTO DOS PROFISSIONAIS DO MAGISTÉRIO	3.148.317,00	3.148.317,00	1.000.000,00	31,76%	527.760,83	16,76%	0,00	
13.1- Com Educação Infantil	222.955,00	222.955,00	0,00	0,00%	0,00	0,00%	0,00	
13.2- Com Ensino Fundamental	2.925.362,00	2.925.362,00	1.000.000,00	34,18%	527.760,83	18,04%	0,00	
14- OUTRAS DESPESAS	1.349.278,00	1.349.278,00	593.850,52	44,01%	291.284,40	21,58%	0,00	
14.1- Com Educação Infantil	580.000,00	580.000,00	416.410,52	71,79%	215.050,03	37,07%	0,00	
14.2- Com Ensino Fundamental	769.278,00	769.278,00	177.440,00	23,06%	76.234,37	9,90%	0,00	
15- TOTAL DAS DESPESAS DO FUNDEB (13 + 14)	4.497.595,00	4.497.595,00	1.593.850,52	35,44%	819.045,23	18,21%	0,00	
DEDUÇÕES PARA FINS DE LIMITE DO FUNDEB PARA PAGAMENTO DOS PROFISSIONAIS DO MAGISTÉRIO								VALOR
16- RESTOS A PAGAR INSCRITOS NO EXERCÍCIO SEM DISPONIBILIDADE FINANCEIRA DE RECURSOS DO FUNDEB							0,00	
16.1 - FUNDEB 60%							0,00	
16.2 - FUNDEB 40%							0,00	
17- DESPESAS CUSTEADAS COM O SUPERÁVIT FINANCEIRO, DO EXERCÍCIO ANTERIOR, DO FUNDEB							0,00	
17.1 - FUNDEB 60%							0,00	
17.2 - FUNDEB 40%							0,00	
18- TOTAL DAS DEDUÇÕES CONSIDERADAS PARA FINS DE LIMITE DO FUNDEB (16 + 17)							0,00	
INDICADORES DO FUNDEB								VALOR
19 - TOTAL DAS DESPESAS DO FUNDEB PARA FINS DE LIMITE (15 - 18)							819.045,23	
19.1 - Mínimo de 60% do FUNDEB na Remuneração do Magistério1 (13 - (16.1 + 17.1)) / ((11) x 100) %							33,99	
19.2 - Máximo de 40% em Despesa com MDE, que não Remuneração do Magistério (14 - (16.2 + 17.2)) / ((11) x 100) %							18,76	
19.3 - Máximo de 5% não Aplicado no Exercício (100 - (19.1 + 19.2)) %							47,25	

CONTROLE DA UTILIZAÇÃO DE RECURSOS NO EXERCÍCIO SUBSEQUENTE								VALOR
20 - RECURSOS RECEBIDOS DO FUNDEB EM 2019 QUE NÃO FORAM UTILIZADOS								0,00
21 - DESPESAS CUSTEADAS COM O SALDO DO ITEM 20 ATÉ O 1º TRIMESTRE DE 2020								0,00
MANUTENÇÃO E DESENVOLVIMENTO DO ENSINO - DESPESAS CUSTEADAS COM A RECEITA RESULTANTE DE IMPOSTOS E RECURSOS DO FUNDEB								
DESPESAS COM AÇÕES TÍPICAS DE MDE	DOTAÇÃO INICIAL	DOTAÇÃO ATUALIZADA (d)	DESPESAS EMPENHADAS		DESPESAS LIQUIDADAS		INSC. EM RP NÃO PROC. (j)	
			Até o Bimestre (e)	% (f) = (e/d)x100	Até o Bimestre (g)	% (h) = (g/d)x100		
22- EDUCAÇÃO INFANTIL	841.055,00	841.055,00	416.410,52	49,51%	215.050,03	25,56%	0,00	
22.1 - Creche	1.000,00	1.000,00	0,00	0,00%	0,00	0,00%	0,00	
22.1.1- Despesas Custeadas com Recursos do FUNDEB	1.000,00	1.000,00	0,00	0,00%	0,00	0,00%	0,00	
22.1.2- Despesas Custeadas com Outros Recursos de Impostos	0,00	0,00	0,00	0,00%	0,00	0,00%	0,00	
22.2 - Pré-escola	840.055,00	840.055,00	416.410,52	49,56%	215.050,03	25,59%	0,00	
22.2.1- Despesas Custeadas com Recursos do FUNDEB	801.955,00	801.955,00	416.410,52	51,92%	215.050,03	26,81%	0,00	
22.2.2- Despesas Custeadas com Outros Recursos de Impostos	38.100,00	38.100,00	0,00	0,00%	0,00	0,00%	0,00	
23- ENSINO FUNDAMENTAL	4.650.377,00	4.650.377,00	1.394.590,00	29,98%	620.426,82	13,34%	0,00	
23.1- Despesas Custeadas com Recursos do FUNDEB	3.694.640,00	3.694.640,00	1.177.440,00	31,86%	603.995,20	16,34%	0,00	
23.2- Despesas Custeadas com Outros Recursos de Impostos	955.737,00	955.737,00	217.150,00	22,72%	16.431,62	1,71%	0,00	
24- ENSINO MÉDIO	0,00	0,00	0,00	0,00%	0,00	0,00%	0,00	
25- ENSINO SUPERIOR	0,00	0,00	0,00	0,00%	0,00	0,00%	0,00	
26- ENSINO PROFISSIONAL NÃO INTEGRADO AO ENSINO REGULAR	0,00	0,00	0,00	0,00%	0,00	0,00%	0,00	
27- OUTRAS	150.000,00	150.000,00	0,00	0,00%	0,00	0,00%	0,00	
28- TOTAL DAS DESPESAS COM AÇÕES TÍPICAS DE MDE (22 + 23 + 24 + 25 + 26 + 27)	5.641.432,00	5.641.432,00	1.811.000,52	32,10%	835.476,85	14,81%	0,00	
DEDUÇÕES CONSIDERADAS PARA FINS DE LIMITE CONSTITUCIONAL						VALOR		
29- RESULTADO LÍQUIDO DAS TRANSFERÊNCIAS DO FUNDEB = (12)								463.837,57
30- DESPESAS CUSTEADAS COM A COMPLEMENTAÇÃO DO FUNDEB NO EXERCÍCIO								455.697,18
32- DESPESAS CUSTEADAS COM O SUPERÁVIT FINANCEIRO, DO EXERCÍCIO ANTERIOR, DO FUNDEB								0,00
33- DESPESAS CUSTEADAS COM O SUPERÁVIT FINANCEIRO, DO EXERCÍCIO ANTERIOR, DE OUTROS RECURSOS DE IMPOSTOS								0,00
34- RESTOS A PAGAR INSCRITOS NO EXERCÍCIO SEM DISPONIBILIDADE FINANCEIRA DE RECURSOS DE IMPOSTOS VINCULADOS AO ENSINO								0,00
35- CANCELAMENTO, NO EXERCÍCIO, DE RESTOS A PAGAR INSCRITOS COM DISPONIBILIDADE FINANCEIRA DE RECURSOS DE IMPOSTOS VINCULADOS AO ENSINO = (45 j)								0,00
36- TOTAL DAS DEDUÇÕES CONSIDERADAS PARA FINS DE LIMITE CONSTITUCIONAL (29 + 30 + 31 + 32 + 33 + 34 + 35)								919.534,75
37- TOTAL DAS DESPESAS PARA FINS DE LIMITE ((22 + 23) - (36))								-84.057,90
38- MÍNIMO DE 25% DAS RECEITAS RESULTANTES DE IMPOSTOS EM MDE ((37) / (3) x 100) % - LIMITE CONSTITUCIONAL 25%								-2,44
OUTRAS INFORMAÇÕES PARA CONTROLE								
OUTRAS DESPESAS CUSTEADAS COM RECEITAS ADICIONAIS PARA FINANCIAMENTO DO ENSINO	DOTAÇÃO INICIAL	DOTAÇÃO ATUALIZADA (d)	DESPESAS EMPENHADAS		DESPESAS LIQUIDADAS		INSC. EM RP NÃO PROC. (j)	
			Até o Bimestre (e)	% (f) = (e/d)x100	Até o Bimestre (g)	% (h) = (g/d)x100		
40- DESPESAS CUSTEADAS COM A APLICAÇÃO FINANCEIRA DE OUTROS RECURSOS DE IMPOSTOS VINCULADOS AO ENSINO	0,00	0,00	0,00	0,00%	0,00	0,00%	0,00	
41- DESPESAS CUSTEADAS COM A CONTRIBUIÇÃO SOCIAL DO SALÁRIO-EDUCAÇÃO	195.371,00	195.371,00	124.640,08	63,79%	49.545,78	25,35%	0,00	


42- DESPESAS CUSTEADAS COM OPERAÇÕES DE CRÉDITO	0,00	0,00	0,00	0,00%	0,00	0,00%	0,00
43- DESPESAS CUSTEADAS COM OUTRAS RECEITAS PARA FINANCIAMENTO DO ENSINO	15.000,00	15.000,00	0,00	0,00%	0,00	0,00%	0,00
43- TOTAL DAS OUTRAS DESPESAS CUSTEADAS COM RECEITAS ADICIONAIS PARA FINANCIAMENTO DO ENSINO (39+40 + 41 + 42)	210.371,00	210.371,00	124.640,08	59,25%	49.545,78	23,55	0,00
44- TOTAL GERAL DAS DESPESAS COM EDUCAÇÃO (28 + 43)	5.851.803,00	5.851.803,00	1.935.640,60	33,08%	885.022,63	15,12	0,00

RESTOS A PAGAR INSCRITOS COM DISPONIBILIDADE FINANCEIRA DE RECURSOS DE IMPOSTOS VINCULADOS AO ENSINO	SALDO ATÉ O BIMESTRE	CANCELADO EM 2020 (j)
45- RESTOS A PAGAR DE DESPESAS COM MDE	3.000,00	0,00
45.1 - Executadas com Recursos de Impostos Vinculados ao Ensino	3.000,00	0,00
45.2 - Executadas com Recursos do FUNDEB	0,00	0,00

FLUXO FINANCEIRO DOS RECURSOS	VALOR	
	FUNDEB	SALÁRIO EDUCAÇÃO
46- SALDO FINANCEIRO EM 31 DE DEZEMBRO DE 2019	322.670,42	7.231,07
47- (+) INGRESSO DE RECURSOS ATÉ O BIMESTRE	1.536.815,71	37.468,12
48- (-) PAGAMENTOS EFETUADOS ATÉ O BIMESTRE	1.091.089,34	34.003,68
48.1 Orçamento do Exercício	769.081,27	34.003,68
48.2 Restos a Pagar	322.008,07	0,00
49- (+) RECEITA DE APLICAÇÃO FINANCEIRA DOS RECURSOS ATÉ O BIMESTRE	15.450,12	37,07
50- (-) DISPONIBILIDADE FINANCEIRA ATÉ O BIMESTRE	783.846,91	10.732,58
51- (+) Ajustes	110.767,95	-1.701,52
51.1 Retenções	48.508,01	-6.713,87
51.2 Conciliação Bancária	62.259,94	5.012,35
52- (-) SALDO FINANCEIRO CONCILIADO	894.614,86	9.031,06


CARLOS ANDRE DE BRITO COELHO
PREFEITO Mat.419

WELLINGTON LUIZ DE SOUZA
SECRETARIO DE FINANÇAS Mat.423


THIAGO AUGUSTO SANTOS
CONTADOR CRC-BA 041.963/O-7 Mat.4959



ESTADO DA BAHIA
MUNICÍPIO DE SANTA CRUZ DA VITÓRIA
DEMONSTRATIVO DAS RECEITAS E DESPESAS COM AÇÕES E SERVIÇOS PÚBLICOS DE SAÚDE

RREO - ANEXO XII (LC 141/2012, art. 35)

MARÇO-ABRIL/2020

R\$ 1,00

RECEITAS RESULTANTES DE IMPOSTOS E TRANSFERÊNCIAS CONSTITUCIONAIS E LEGAIS	PREVISÃO INICIAL	PREVISÃO ATUALIZADA (a)	RECEITAS REALIZADAS	
			Até o Bimestre (b)	% (b/a) x 100
RECEITA DE IMPOSTOS (I)	189.668,00	189.668,00	26.535,76	13,99%
Receita Resultante do Imposto Predial e Territorial Urbano - IPTU	25.033,00	25.033,00	318,45	1,27%
IPTU	25.033,00	25.033,00	318,45	1,27%
Multas, Juros de Mora, Dívida Ativa e Outros Encargos do IPTU	0,00	0,00	0,00	0,00%
Receita Resultante do Imposto sobre Transmissão Inter Vivos - ITBI	54.200,00	54.200,00	2.019,87	3,72%
ITBI	54.200,00	54.200,00	2.019,87	3,72%
Multas, Juros de Mora, Dívida Ativa e Outros Encargos do ITBI	0,00	0,00	0,00	0,00%
Receita Resultante do Imposto sobre Serviços de Qualquer Natureza - ISS	89.822,00	89.822,00	18.813,97	20,94%
ISS	89.822,00	89.822,00	18.813,97	20,94%
Multas, Juros de Mora, Dívida Ativa e Outros Encargos do ISS	0,00	0,00	0,00	0,00%
Receita Resultante do Imposto sobre a Renda e Proventos de Qualquer Natureza Retido na Fonte - IRRF	20.613,00	20.613,00	5.383,47	26,11%
RECEITA DE TRANSFERÊNCIAS CONSTITUCIONAIS E LEGAIS (II)	12.164.924,00	12.164.924,00	3.423.304,60	28,14%
Cota-Parte FPM	9.889.315,00	9.889.315,00	2.971.978,85	30,05%
Cota-Parte ITR	8.002,00	8.002,00	79,09	0,98%
Cota-Parte IPVA	71.634,00	71.634,00	10.986,83	15,33%
Cota-Parte ICMS	2.170.631,00	2.170.631,00	437.795,99	20,16%
Cota-Parte IPI-Exportação	19.299,00	19.299,00	2.463,84	12,76%
Compensações Financeiras Provenientes de Impostos e Transferências Constitucionais	0,00	0,00	0,00	0,00%
Desoneração ICMS (LC 87/96)	6.043,00	6.043,00	0,00	0,00%
Outras	0,00	0,00	0,00	0,00%
TOTAL DAS RECEITAS RESULTANTES DE IMPOSTOS E TRANSFERÊNCIAS CONSTITUCIONAIS E LEGAIS - (III) = (I) + (II)	12.354.592,00	12.354.592,00	3.449.840,36	27,92%



ESTADO DA BAHIA
MUNICÍPIO DE SANTA CRUZ DA VITÓRIA
DEMONSTRATIVO DAS RECEITAS E DESPESAS COM AÇÕES E SERVIÇOS PÚBLICOS DE SAÚDE

RREO - ANEXO XII (LC 141/2012, art. 35)

MARÇO-ABRIL/2020
R\$ 1,00

DESPESAS COM AÇÕES E SERVIÇOS PÚBLICOS DE SAÚDE (ASPS) – POR SUBFUNÇÃO E CATEGORIA ECONÔMICA	DOTAÇÃO INICIAL	DOTAÇÃO ATUALIZADA (c)	DESPESAS EMPENHADAS		DESPESAS LIQUIDADAS		DESPESAS PAGAS		Inscritas em RP não Processados (g)
			Até o bimestre (d)	% (d/c)	Até o bimestre (e)	% (e/c)	Até o bimestre (f)	% (f/c)	
ATENÇÃO BÁSICA (IV)	408.370,00	460.598,77	166.059,00	36,05%	119.174,34	25,87%	119.174,34	25,87%	0,00
Despesas Correntes	387.370,00	430.039,77	151.500,00	35,22%	104.615,34	24,32%	104.615,34	24,32%	0,00
Despesas de Capital	21.000,00	30.559,00	14.559,00	47,64%	14.559,00	47,64%	14.559,00	47,64%	0,00
ASSISTÊNCIA HOSPITALAR E AMBULATORIAL (V)	54.600,00	110.464,12	72.829,72	65,93%	11.471,62	10,38%	11.471,62	10,38%	0,00
Despesas Correntes	39.600,00	100.464,12	72.829,72	72,49%	11.471,62	11,41%	11.471,62	11,41%	0,00
Despesas de Capital	15.000,00	10.000,00	0,00	0,00%	0,00	0,00%	0,00	0,00%	0,00
SUORTE PROFILÁTICO E TERAPÊUTICO (VI)	18.000,00	18.000,00	13.000,00	72,22%	4.601,76	25,56%	4.601,76	25,56%	0,00
Despesas Correntes	18.000,00	18.000,00	13.000,00	72,22%	4.601,76	25,56%	4.601,76	25,56%	0,00
Despesas de Capital	0,00	0,00	0,00	0,00%	0,00	0,00%	0,00	0,00%	0,00
VIGILÂNCIA SANITÁRIA (VII)	4.200,00	4.200,00	0,00	0,00%	0,00	0,00%	0,00	0,00%	0,00
Despesas Correntes	4.200,00	4.200,00	0,00	0,00%	0,00	0,00%	0,00	0,00%	0,00
Despesas de Capital	0,00	0,00	0,00	0,00%	0,00	0,00%	0,00	0,00%	0,00
VIGILÂNCIA EPIDEMIOLÓGICA (VIII)	28.300,00	23.300,00	0,00	0,00%	0,00	0,00%	0,00	0,00%	0,00
Despesas Correntes	22.300,00	17.300,00	0,00	0,00%	0,00	0,00%	0,00	0,00%	0,00
Despesas de Capital	6.000,00	6.000,00	0,00	0,00%	0,00	0,00%	0,00	0,00%	0,00
ALIMENTAÇÃO E NUTRIÇÃO (IX)	0,00	0,00	0,00	0,00%	0,00	0,00%	0,00	0,00%	0,00
Despesas Correntes	0,00	0,00	0,00	0,00%	0,00	0,00%	0,00	0,00%	0,00
Despesas de Capital	0,00	0,00	0,00	0,00%	0,00	0,00%	0,00	0,00%	0,00
OUTRAS SUBFUNÇÕES (X)	1.587.088,00	1.463.995,11	898.633,59	60,55%	214.993,00	14,48%	214.993,00	14,48%	0,00
Despesas Correntes	1.584.088,00	1.465.995,11	883.633,59	60,27%	199.993,00	13,64%	199.993,00	13,64%	0,00
Despesas de Capital	3.000,00	18.000,00	15.000,00	83,33%	15.000,00	83,33%	15.000,00	83,33%	0,00
TOTAL (XI) = (IV + V + VI + VII + VIII + IX + X)	2.100.558,00	2.100.558,00	1.150.522,31	54,77%	350.240,72	16,67%	350.240,72	16,67%	0,00

APURAÇÃO DO CUMPRIMENTO DO LIMITE MÍNIMO PARA APLICAÇÃO EM ASPS	DESPESAS EMPENHADAS (d)	DESPESAS LIQUIDADAS (e)	DESPESAS PAGAS (f)
Total das Despesas com ASPS (XII) = (XI)	1.150.522,31	350.240,72	350.240,72
(-) Restos a Pagar Não Processados Inscritos Indevidamente no Exercício sem Disponibilidade Financeira (XIII)	0,00	0,00	0,00
(-) Despesas Custeadas com Recursos Vinculados à Parcela do Percentual Mínimo que não foi Aplicada em Exercícios Anteriores (XIV)	0,00	0,00	0,00
(-) Despesas Custeadas com Disponibilidade de Caixa Vinculada aos Restos a Pagar Cancelados (XV)	0,00	0,00	0,00
(=) VALOR APLICADO EM ASPS (XVI) = (XII - XIII - XIV - XV)	1.150.522,31	350.240,72	350.240,72
Despesa Mínima a ser Aplicada em ASPS (XVII) = (III) x 15% (LC 141/2012)	0,00	517.478,05	0,00
Despesa Mínima a ser Aplicada em ASPS (XVII) = (III) x 15% (Lei Orgânica Municipal)	0,00	517.478,05	0,00
Diferença entre o Valor Aplicado e a Despesa Mínima a ser Aplicada (XVIII) = (XVI (d) ou e) - (XVII)	633.046,26	-167.235,33	0,00
Limite não Cumprido (XIX) = (XVIII)		-167.235,33	0,00
PERCENTUAL DA RECEITA DE IMPOSTOS E TRANSFERÊNCIAS CONSTITUCIONAIS E LEGAIS APLICADO EM ASPS (XVI / III)*100 (mínimo de 15% conforme LC n.º 141/2012 ou % da Lei Orgânica Municipal)	33,35	10,15	0,00



ESTADO DA BAHIA
MUNICÍPIO DE SANTA CRUZ DA VITÓRIA
DEMONSTRATIVO DAS RECEITAS E DESPESAS COM AÇÕES E SERVIÇOS PÚBLICOS DE SAÚDE

RREO - ANEXO XII (LC 141/2012, art. 35)

MARÇO-ABRIL/2020
R\$ 1,00

CONTROLE DO VALOR REFERENTE AO PERCENTUAL MÍNIMO NÃO CUMPRIDO EM EXERCÍCIOS ANTERIORES PARA FINS DE APLICAÇÃO DOS RECURSOS VINCULADOS CONFORME ARTIGOS 25 E 26 DA LC 141/2012	LIMITE NÃO CUMPRIDO				
	Saldo Inicial (no exercício atual)	Despesas Custeadas no Exercício de Referência			Saldo Final (não aplicado)
		DESPESAS EMPENHADAS	DESPESAS LIQUIDADAS	DESPESAS PAGAS	
	(h)	(i)	(j)	(k)	(l) = (h - (i ou j))
Diferença de limite não cumprido em 2020	0,00	0,00	0,00	0,00	0,00
Diferença de limite não cumprido em 2019	0,00	0,00	0,00	0,00	0,00
Diferença de limite não cumprido em Exercícios Anteriores	0,00	0,00	0,00	0,00	0,00
TOTAL DA DIFERENÇA DE LIMITE NÃO CUMPRIDO EM EXERCÍCIOS ANTERIORES (XX)	0,00	0,00	0,00	0,00	0,00

EXECUÇÃO DE RESTOS A PAGAR									
EXERCÍCIO DO EMPENHO	Valor Mínimo para aplicação em ASPS	Valor aplicado em ASPS no exercício	Valor aplicado além do limite mínimo	RPNP inscritos Indevidamente no Exercício sem Disponibilidade Financeira	Valor inscrito em RP considerado no Limite	Total de RP pagos	Total de RP a pagar	Total de RP cancelados ou prescritos	Diferença entre o valor aplicado além do limite e o total de RP cancelados
	(m)	(n)	(o) = (n - m), se < 0, então (o) = 0	q = (XIII)d	(r) = (p - (o + q)) se < 0, então (r) = 0	(s)	(t)	(u)	(v) = ((o + q) - u)
Empenhos de 2020	633.048,26	350.240,72	0,00	0,00	0,00	0,00	0,00	0,00	0,00
Empenhos de 2019	0,00	0,00	0,00	0,00	0,00	0,00	0,00	0,00	0,00
Empenhos de 2018	0,00	0,00	0,00	0,00	0,00	0,00	0,00	0,00	0,00
Empenhos de 2017	0,00	0,00	0,00	0,00	0,00	0,00	0,00	0,00	0,00
Empenhos de 2016	0,00	0,00	0,00	0,00	0,00	0,00	0,00	0,00	0,00
TOTAL DOS RESTOS A PAGAR CANCELADOS OU PRESCRITOS ATÉ O FINAL DO EXERCÍCIO ATUAL QUE AFETARAM O CUMPRIMENTO DO LIMITE (XXI)									0,00
TOTAL DOS RESTOS A PAGAR CANCELADOS OU PRESCRITOS ATÉ O FINAL DO EXERCÍCIO ANTERIOR QUE AFETARAM O CUMPRIMENTO DO LIMITE (XXII)									0,00
TOTAL DOS RESTOS A PAGAR CANCELADOS OU PRESCRITOS NO EXERCÍCIO ATUAL QUE AFETARAM O CUMPRIMENTO DO LIMITE (XXIII) = (XXI - XXII) (Artigo 24 § 1º e 2º da LC 141/2012)									0,00

CONTROLE DE RESTOS A PAGAR CANCELADOS OU PRESCRITOS CONSIDERADOS PARA FINS DE APLICAÇÃO DA DISPONIBILIDADE DE CAIXA CONFORME ARTIGO 24§ 1º e 2º DA LC 141/2012	RESTOS A PAGAR CANCELADOS OU PRESCRITOS				
	Saldo Inicial	Despesas Custeadas no Exercício de Referência			Saldo Final (não aplicado)
		DESPESAS EMPENHADAS	DESPESAS LIQUIDADAS	DESPESAS PAGAS	
	(w)	(x)	(y)	(z)	(aa) = (w - (x ou y))
Restos a pagar cancelados ou prescritos em 2020 a serem compensados (XXIV)	0,00	0,00	0,00	0,00	0,00
Restos a pagar cancelados ou prescritos em 2019 a serem compensados (XXV)	0,00	0,00	0,00	0,00	0,00
Restos a pagar cancelados ou prescritos em exercícios anteriores a serem compensados (XXVI)	0,00	0,00	0,00	0,00	0,00
TOTAL DE RESTOS A PAGAR CANCELADOS OU PRESCRITOS A COMPENSAR (XXVII)	0,00	0,00	0,00	0,00	0,00



ESTADO DA BAHIA
MUNICÍPIO DE SANTA CRUZ DA VITÓRIA
DEMONSTRATIVO DAS RECEITAS E DESPESAS COM AÇÕES E SERVIÇOS PÚBLICOS DE SAÚDE

RREO - ANEXO XII (LC 141/2012, art. 35)

MARÇO-ABRIL/2020
R\$ 1,00

RECEITAS ADICIONAIS PARA O FINANCIAMENTO DA SAÚDE NÃO COMPUTADAS NO CÁLCULO DO MÍNIMO	PREVISÃO INICIAL	PREVISÃO ATUALIZADA (a)	RECEITAS REALIZADAS	
			Até o Bimestre (b)	% (b/a) x 100
RECEITAS DE TRANSFERÊNCIAS PARA A SAÚDE (XXVIII)	1.359.957,00	1.359.957,00	272.722,22	20,05
Provenientes da União	1.337.480,00	1.337.480,00	272.722,22	20,39
Provenientes dos Estados	22.477,00	22.477,00	0,00	0,00
Proveniente de outros Municípios	0,00	0,00	0,00	0,00
RECEITA DE OPERAÇÕES DE CRÉDITO INTERNAS E EXTERNAS VINCULADAS A SAÚDE (XXIX)	0,00	0,00	0,00	0,00
OUTRAS RECEITAS (XXX)	8.965,00	8.965,00	621,34	6,93
TOTAL DE RECEITAS ADICIONAIS PARA FINANCIAMENTO DA SAÚDE (XXXI) = (XXVIII + XXIX + XXX)	1.368.922,00	1.368.922,00	273.343,56	19,96

DESPESAS COM SAÚDE POR SUBFUNÇÕES E CATEGORIA ECONÔMICA NÃO COMPUTADAS NO CÁLCULO DO MÍNIMO	DOTAÇÃO INICIAL	DOTAÇÃO ATUALIZADA (c)	DESPESAS EMPENHADAS		DESPESAS LIQUIDADAS		DESPESAS PAGAS		Inscritas em RP não Processados (g)
			Até o bimestre (d)	% (d/c)	Até o bimestre (e)	% (e/c)	Até o bimestre (f)	% (f/c)	
ATENÇÃO BÁSICA (XXXII)	1.261.322,00	1.234.725,80	769.098,71	62,28%	248.825,59	20,15%	239.740,89	19,41%	0,00
Despesas Correntes	1.241.322,00	1.214.725,80	769.098,71	63,31%	248.825,59	20,48%	239.740,89	19,73%	0,00
Despesas de Capital	20.000,00	20.000,00	0,00	0,00%	0,00	0,00%	0,00	0,00%	0,00
ASSISTÊNCIA HOSPITALAR E AMBULATORIAL (XXXIII)	9.600,00	9.600,00	0,00	0,00%	0,00	0,00%	0,00	0,00%	0,00
Despesas Correntes	9.600,00	9.600,00	0,00	0,00%	0,00	0,00%	0,00	0,00%	0,00
Despesas de Capital	0,00	0,00	0,00	0,00%	0,00	0,00%	0,00	0,00%	0,00
SUPORTE PROFILÁTICO E TERAPÊUTICO (XXXIV)	63.700,00	63.700,00	13.000,00	20,40%	0,00	0,00%	0,00	0,00%	0,00
Despesas Correntes	63.700,00	63.700,00	13.000,00	20,40%	0,00	0,00%	0,00	0,00%	0,00
Despesas de Capital	0,00	0,00	0,00	0,00%	0,00	0,00%	0,00	0,00%	0,00
VIGILÂNCIA SANITÁRIA (XXXV)	20.600,00	15.600,00	5.000,00	32,05%	0,00	0,00%	0,00	0,00%	0,00
Despesas Correntes	20.600,00	15.600,00	5.000,00	32,05%	0,00	0,00%	0,00	0,00%	0,00
Despesas de Capital	0,00	0,00	0,00	0,00%	0,00	0,00%	0,00	0,00%	0,00
VIGILÂNCIA EPIDEMIOLÓGICA (XXXVI)	14.200,00	39.200,00	32.100,00	81,88%	10.954,10	27,94%	10.954,10	27,94%	0,00
Despesas Correntes	14.200,00	39.200,00	32.100,00	81,88%	10.954,10	27,94%	10.954,10	27,94%	0,00
Despesas de Capital	0,00	0,00	0,00	0,00%	0,00	0,00%	0,00	0,00%	0,00
ALIMENTAÇÃO E NUTRIÇÃO (XXXVII)	0,00	0,00	0,00	0,00%	0,00	0,00%	0,00	0,00%	0,00
Despesas Correntes	0,00	0,00	0,00	0,00%	0,00	0,00%	0,00	0,00%	0,00
Despesas de Capital	0,00	0,00	0,00	0,00%	0,00	0,00%	0,00	0,00%	0,00
OUTRAS SUBFUNÇÕES (XXXVIII)	10.000,00	16.596,20	6.596,20	39,74%	5.197,20	31,31%	5.197,20	31,31%	0,00
Despesas Correntes	0,00	6.596,20	6.596,20	100,00%	5.197,20	78,79%	5.197,20	78,79%	0,00
Despesas de Capital	10.000,00	10.000,00	0,00	0,00%	0,00	0,00%	0,00	0,00%	0,00
TOTAL DAS DESPESAS NÃO COMPUTADAS NO CÁLCULO DO MÍNIMO (XXXIX) = (XXXII + XXXIII + XXXIV + XXXV + XXXVI + XXXVII + XXXVIII)	1.379.422,00	1.379.422,00	825.794,91	59,86%	264.976,89	19,20%	255.892,19	18,55%	0,00



ESTADO DA BAHIA
MUNICÍPIO DE SANTA CRUZ DA VITÓRIA
DEMONSTRATIVO DAS RECEITAS E DESPESAS COM AÇÕES E SERVIÇOS PÚBLICOS DE SAÚDE

RREO - ANEXO XII (LC 141/2012, art. 35)


MARÇO-ABRIL/2020

R\$ 1,00

DESPESAS TOTAIS COM SAÚDE EXECUTADAS COM COM RECURSOS PRÓPRIOS E COM RECURSOS TRANSFERIDOS DE OUTROS ENTES	DOTAÇÃO INICIAL	DOTAÇÃO ATUALIZADA (c)	DESPESAS EMPENHADAS		DESPESAS LIQUIDADAS		DESPESAS PAGAS		Inscritas em RP não Processados (g)
			Até o bimestre (d)	% (d/c)	Até o bimestre (e)	% (e/c)	Até o bimestre (f)	% (f/c)	
ATENÇÃO BÁSICA (XL) = (IV + XXXII)	1.669.692,00	1.695.324,57	935.157,71	55,16%	367.999,93	21,70%	358.915,23	21,17%	0,00
ASSISTÊNCIA HOSPITALAR E AMBULATORIAL (XLI) = (V + XXXIII)	64.200,00	120.064,12	72.829,72	60,65%	11.471,62	9,55%	11.471,62	9,55%	0,00
SUPORTE PROFILÁTICO E TERAPÊUTICO (XLII) = (VI + XXXIV)	81.700,00	81.700,00	26.000,00	31,82%	4.601,76	5,63%	4.601,76	5,63%	0,00
VIGILÂNCIA SANITÁRIA (XLIII) = (VII + XXXV)	24.800,00	19.800,00	5.000,00	25,25%	0,00	0,00%	0,00	0,00%	0,00
VIGILÂNCIA EPIDEMIOLÓGICA (XLIV) = (VIII + XXXVI)	42.500,00	62.500,00	32.100,00	51,36%	10.954,10	17,52%	10.954,10	17,52%	0,00
ALIMENTAÇÃO E NUTRIÇÃO (XLV) = (XIX + XXXVII)	0,00	0,00	0,00	0,00%	0,00	0,00%	0,00	0,00%	0,00
OUTRAS SUBFUNÇÕES (XLVI) = (X + XXXVIII)	1.597.088,00	1.500.591,31	905.229,79	60,32%	220.190,20	14,67%	220.190,20	14,67%	0,00
TOTAL DAS DESPESAS COM SAÚDE (XLVII) = (XI + XXXIX)	3.479.980,00	3.479.980,00	1.976.317,22	56,79%	615.217,61	17,67%	606.132,91	17,41%	0,00
(-) Despesas executadas com recursos provenientes das transferências de recursos de outros entes	1.378.922,00	1.378.922,00	625.794,91	59,88%	264.976,89	19,21%	255.892,19	16,55%	0,00
TOTAL DAS DESPESAS EXECUTADAS COM RECURSOS PRÓPRIOS (XLVIII)	2.101.058,00	2.101.058,00	1.150.522,31	54,75%	350.240,72	16,66%	350.240,72	16,66%	0,00


CARLOS ANDRÉ DE BRITO COELHO
PREFEITO Mat.419

WELLINGTON LUIZ DE SOUZA
SECRETARIO DE FINANÇAS Mat.423


THIAGO AUGUSTO SANTOS
CONTADOR CRC-BA 041.963/O-7 Mat.4959



ESTADO DA BAHIA
MUNICÍPIO DE SANTA CRUZ DA VITÓRIA
Demonstrativo das Parcerias Público-Privada

RREO – Anexo XIII (Lei nº 11.079, de 30.12.2004, arts. 22, 25 e

MARÇO-ABRIL/2020
R\$ 1,00

IMPACTOS DAS CONTRATAÇÕES DE PPP	SALDO TOTAL EM 31 DE DEZEMBRO DO EXERCÍCIO ANTERIOR (a)	REGISTROS EFETUADOS EM 2020									
		No bimestre	Até o bimestre (b)								
TOTAL DE ATIVOS											
Ativos Constituídos pela SPE											
TOTAL DE PASSIVOS (I)											
Obrigações decorrentes de Ativos Constituídos pela SPE											
Provisões de PPP											
Outros Passivos											
ATOS POTENCIAIS PASSIVOS											
Obrigações Contratuais											
Riscos Não Provisionados											
Garantias Concedidas											
Outros Passivos Contingentes											
DESPESAS DE PPP	EXERCÍCIO ANTERIOR	EXERCÍCIO CORRENTE (EC)	EC + 1	EC + 2	EC + 3	EC + 4	EC + 5	EC + 6	EC + 7	EC + 8	EC + 9
Do Ente Federado (IV)											
Das Estatais Não-Dependentes											
TOTAL DAS DESPESAS											
RECEITA CORRENTE LÍQUIDA (RCL) (V)											
TOTAL DAS DESPESAS / RCL (%) (VI) = (IV)/(V)											
Nota:											



ESTADO DA BAHIA
MUNICÍPIO DE SANTA CRUZ DA VITÓRIA
Demonstrativo das Parcerias Público-Privada

RREO – Anexo XIII (Lei nº 11.079, de 30.12.2004, arts. 22, 25 e

MARÇO-ABRIL/2020
R\$ 1,00

IMPACTOS DAS CONTRATAÇÕES DE PPP	SALDO TOTAL EM 31 DE DEZEMBRO DO EXERCÍCIO ANTERIOR (a)	REGISTROS EFETUADOS EM 2020	
		No bimestre	Até o bimestre (b)

CARLOS ANDRE DE BRITO COELHO
PREFEITO Mat.419

WELLINGTON LUIZ DE SOUZA
SECRETARIO DE FINANÇAS Mat.423

THIAGO AUGUSTO SANTOS
CONTADOR CRC-BA 041.963/O-7 Mat.4959



ESTADO DA BAHIA
MUNICÍPIO DE SANTA CRUZ DA VITÓRIA
Demonstrativo Simplificado do Relatório Resumido da Execução Orçamentária

RREO - Anexo 14 (LRF, Art. 48)

MARÇO-ABRIL/2020

R\$ 1,00

BALANÇO ORÇAMENTÁRIO	Até o Bimestre
RECEITAS	
Previsão Inicial	18.151.552,00
Previsão Atualizada	18.151.552,00
Receitas Realizadas	4.802.663,49
Déficit Orçamentário	
Saldos de Exercícios Anteriores (Utilizados para Créditos Adicionais)	222.318,21
DESPESAS	
Dotação Inicial	18.151.552,00
Créditos Adicionais	222.318,21
Dotação Atualizada	18.373.870,21
Despesas Empenhadas	8.193.852,21
Despesas Liquidadas	2.678.833,80
Despesas Pagas	2.565.147,00
Superávit Orçamentário	2.123.829,69
DESPESAS POR FUNÇÃO/SUBFUNÇÃO	Até o Bimestre
Despesas Empenhadas	8.193.852,21
Despesas Liquidadas	2.678.833,80
RECEITA CORRENTE LÍQUIDA - RCL	Até o Bimestre
Receita Corrente Líquida	17.673.473,30
Receita Corrente Líquida Ajustada para Cálculo dos Limites de Endividamento	17.673.473,30
Receita Corrente Líquida Ajustada para Cálculo dos Limites da Despesa com Pessoal	17.673.473,30
RECEITAS E DESPESAS DOS REGIMES DE PREVIDÊNCIA	Até o Bimestre
Regime Geral de Previdência Social	0,00
Receitas Previdenciárias Realizadas(I)	0,00
Despesas Previdenciárias Liquidadas(II)	0,00
Resultado Previdenciário (III) = (I - II)	0,00
Regime Próprio de Previdência dos Servidores	0,00
Receitas Previdenciárias Realizadas(IV)	0,00
Despesas Previdenciárias Liquidadas(V)	0,00
Resultado Previdenciário (VI) = (IV - V)	0,00

RESULTADOS NOMINAL E PRIMÁRIO	Meta Fixada no Anexo de Metas Fiscais da LDO (a)	Resultado Apurado Até o Bimestre (b)	% em Relação à Meta (b/a)
Resultado Nominal - Acima da Linha	1.359.450,24	1.896.714,91	139,52
Resultado Primário - Acima da Linha	129.512,61	1.878.136,16	1.450,15

RESTOS A PAGAR A PAGAR POR PODER E MINISTÉRIO PÚBLICO	Inscrição	Cancelamento Até o Bimestre	Pagamento Até o Bimestre	Saldo a Pagar
RESTOS A PAGAR PROCESSADOS	563.827,70	0,00	348.347,42	215.480,28
Poder Executivo	563.827,70	0,00	348.347,42	215.480,28
Poder Legislativo	0,00	0,00	0,00	0,00
RESTOS A PAGAR NÃO-PROCESSADOS	3.002,55	0,00	0,00	3.002,55
Poder Executivo	3.002,55	0,00	0,00	3.002,55
Poder Legislativo	0,00	0,00	0,00	0,00
TOTAL	566.830,25	0,00	348.347,42	218.482,83

DESPESAS COM MANUTENÇÃO E DESENVOLVIMENTO DO ENSINO	Valor Apurado Até o Bimestre	Limites Constitucionais Anuais	
		% Mínimo a Aplicar no Exercício	% Aplicado Até o Bimestre
Mínimo Anual de <25%> das Receitas de Impostos na Manutenção e Desenvolvimento do Ensino	-84.057,90	25,00	-2,43
Mínimo Anual de 60% do FUNDEB na Remuneração do Magistério com Educação Infantil e Ensino Fundamental	527.760,83	60,00	33,99

RECEITAS DE OPERAÇÕES DE CRÉDITO E DESPESAS DE CAPITAL	Valor Apurado Até o Bimestre	Saldo não realizado
Receita de Operação de Crédito	0,00	0,00
Despesa de Capital Líquida		

PROJEÇÃO ATUARIAL DOS REGIMES DE PREVIDÊNCIA	Exercício	10º Exercício	20º Exercício	35º Exercício
Regime Geral de Previdência Social				
Receitas Previdenciárias (I)				
Despesas Previdenciárias (II)				
Resultado Previdenciário (III) = (I - II)				
Regime Próprio de Previdência dos Servidores				
Receitas Previdenciárias (IV)				
Despesas Previdenciárias (V)				
Resultado Previdenciário (VI) = (IV - V)				

RECEITA DA ALIENAÇÃO DE ATIVOS E APLICAÇÃO DOS RECURSOS	Valor Apurado Até o Bimestre	Saldo não realizado
Receita de Capital Resultante da Alienação de Ativos	0,00	0,00
Aplicação dos Recursos da Alienação de Ativos		

DESPESAS COM AÇÕES E SERVIÇOS PÚBLICOS DE SAÚDE	Valor Apurado Até o Bimestre	Limites Constitucionais Anuais	
		% Mínimo a Aplicar no Exercício	% Aplicado Até o Bimestre

Despesas Próprias com Ações e Serviços Públicos de Saúde	350.240,72	15,00	10,15
DESPESAS DE CARÁTER CONTINUADO DERIVADAS DE PPP		Valor Apurado no Exercício Corrente	
Total das Despesas / RCL (%)			0,00



CARLOS ANDRE DE BRITO COELHO
PREFEITO Mat.419

WELLINGTON LUIZ DE SOUZA
SECRETARIO DE FINANÇAS Mat.423



THIAGO AUGUSTO SANTOS
CONTADOR CRC-BA 041.963/O-7 Mat.4959

Relatório de Gestão Fiscal

RGF - Tabela 1 - Demonstrativo da Despesa com Pessoal



RGF - ANEXO I (LRF, art. 55, inciso I, alínea "C")

MUNICÍPIO DE SANTA CRUZ DA VITÓRIA - PODER EXECUTIVO
RELATÓRIO DE GESTÃO FISCAL
DEMONSTRATIVO DA DESPESA COM PESSOAL
ORÇAMENTOS FISCAL E DA SEGURIDADE SOCIAL
MAIO DE 2019 A ABRIL DE 2020

R\$ 1,00

DESPESA COM PESSOAL	DESPESAS EXECUTADAS												TOTAL (d) (f) (g) (h) (i) (j) (k) (l) (m) (n) (o) (p)	INSCRITAS EM RECEITAS PAGAS NÃO PROCESSADAS (q)
	(R\$ Mil e 1000)													
	05/2019	06/2019	07/2019	08/2019	09/2019	10/2019	11/2019	12/2019	01/2020	02/2020	03/2020	04/2020		
DESPESA BRUTA COM PESSOAL (II)	1.000.140,94	912.703,00	1.200.483,31	627.052,04	893.873,04	1.050.070,64	811.733,04	1.008.130,04	919.536,11	1.151.100,00	1.011.307,10	1.152.102,90	11.418.108,00	-
Pessoal Ativo	953.322,94	896.709,00	1.136.583,31	585.232,04	836.079,56	998.370,64	783.723,04	1.037.256,04	869.536,11	1.094.901,00	952.250,16	1.096.066,12	11.800.093,42	-
Vinculações, Vantagens e Outras Despesas Variáveis	937.322,94	887.027,31	1.118.983,31	542.541,56	801.537,32	998.370,64	737.030,40	1.011.149,83	843.081,20	1.055.352,32	938.250,16	1.077.015,82	11.548.568,52	-
Obrigações Patronais	16.000,00	9.681,67	17.000,00	42.710,47	32.542,24	-	25.792,55	6.105,21	26.470,91	39.550,68	16.000,00	19.070,30	252.424,50	-
Instituições Previdenciárias	-	-	-	-	-	-	-	-	-	-	-	-	-	-
Pessoal Inativo e Pensionistas	-	-	-	-	-	-	-	-	-	-	-	-	-	-
Aposentadorias, Reservas e Reformas	-	-	-	-	-	-	-	-	-	-	-	-	-	-
Fúndos	-	-	-	-	-	-	-	-	-	-	-	-	-	-
Outras Despesas Previdenciárias	-	-	-	-	-	-	-	-	-	-	-	-	-	-
Outras despesas de pessoal decorrentes de contratos de terceirização ou de contratação de forma indireta (I 1º do art. 18 da LRF)	46.817,00	16.000,00	67.900,00	41.800,00	55.793,50	51.700,00	48.000,00	70.873,00	50.000,00	56.200,00	59.077,13	55.136,78	617.104,61	-
DESPESAS NÃO COMPUTADAS (III) (I 1º do art. 19 da LRF)	5,05	5,05	-	-	3.013,39	-	-	4.654,98	305.557,17	-	-	-	7.066,37	-
Indenizações por Demissão e Incentivos à Demissão Voluntária	-	-	-	-	-	-	-	-	-	-	-	-	-	-
Descumprimento de Decisão Judicial do período anterior ao da operação	5,05	5,05	-	-	3.013,39	-	-	4.654,98	-	-	-	-	7.066,37	-
Despesa de Exercício Anterior do período anterior ao da operação	-	-	-	-	-	-	-	-	305.557,17	-	-	-	-	-
Inativos e Pensionistas com Recursos Vinculados	-	-	-	-	-	-	-	-	-	-	-	-	-	-
DESPESA LÍQUIDA COM PESSOAL (III) = (II) - (III)	1.000.135,89	912.707,95	1.200.483,31	627.052,04	886.665,67	1.050.070,64	811.733,04	1.008.480,00	919.536,11	1.151.100,00	1.011.307,10	1.152.102,90	12.430.893,61	-
APURAÇÃO DO CUMPRIMENTO DO LIMITE LEGAL										% do Limite		% SOBRE A RCL AJUSTADA		
RECEITA CORRENTE LÍQUIDA - RCL (IV)										17.673.473,30		-		
(I) Transferências obrigatórias da União relativas às emendas individuais (V) (I 15, art. 166 da CF)										0,00		-		
RECEITA CORRENTE LÍQUIDA AJUSTADA (VI)										17.673.473,30		-		
DESPESA TOTAL COM PESSOAL - DEP (VII) = (III) + (III b)										12.430.893,61		70,22%		
LIMITE MÁXIMO (VIII) (inciso I, II e III, art. 20 da LRF)										9.543.075,39		54,00%		
LIMITE PRUDENCIAL (IX) = (0,95 x VIII) (parágrafo único do art. 22 da LRF)										9.064.491,30		51,30%		
LIMITE DE ALERTA (X) = (0,90 x VIII) (inciso II do 1º do art. 20 da LRF)										8.589.308,02		48,60%		

TRAJETÓRIA DE RETORNO AO LIMITE DA DESPESA TOTAL COM PESSOAL

1º QUADRIMESTRE DE 2020			2º QUADRIMESTRE DE 2020			3º QUADRIMESTRE DE 2020		
*Primeiro período seguinte:			*Segundo período seguinte:			*Segundo período seguinte:		
Limite Máximo	% DIF	% Excedente	Redutor mínimo de 1/3 do Excedente (d) = (f) * (c)	Limite	% DIF	Redutor Residual (g) = (f - d)	Limite	% DIF
(a)	(b)	(c) = (b - a)	(d)	(e) = (b - d)	(f)	(g) = (f - d)	(h) = (a)	(i)
54,00%	70,22%	16,22%	5,41%	64,81%	64,81%	10,81%	54,00%	

Nota: DIF corresponde à Despesa Total com Pessoal.

CARLOS ANDRÉ DE BRITO COELHO
PREFEITO

WELLINGTON LEZ DE SOUZA
SECRETÁRIO DE FINANÇAS

DIEGO FERREIRA DE ALMEIDA FERREANES
CONTADOR C/R - RSTC/04-BA

NEIDE ROCHA DOS SANTOS
CONTROLADORA

FONTE: Sistema RGF, Unidade Responsável: Departamento de Contabilidade Geral/ Emitido em 28/05/2020 16:20:00

Página 1 de 1

Tabela 2 - Demonstrativo da Dívida Consolidada Líquida



MUNICÍPIO DE SANTA CRUZ DA VITÓRIA - PODER EXECUTIVO
RELATÓRIO DE GESTÃO FISCAL
DEMONSTRATIVO DA DÍVIDA CONSOLIDADA LÍQUIDA
ORÇAMENTOS FISCAL E DA SEGURIDADE SOCIAL
JANEIRO A ABRIL DE 2020

RGF - ANEXO 2 (LRF, art. 55, inciso I, alínea "b")

R\$ 1,00

DÍVIDA CONSOLIDADA	SALDO DO		SALDO DO EXERCÍCIO DE 2020		
	EXERCÍCIO ANTERIOR		Até o 1º Quadrimestre	Até o 2º Quadrimestre	Até o 3º Quadrimestre
DÍVIDA CONSOLIDADA - DC (I)	28.102.717,16		28.095.171,32	0,00	0,00
Dívida Mobiliária	0,00		0,00	0,00	0,00
Dívida Contratual	0,00		0,00	0,00	0,00
Empréstimos	0,00		0,00	0,00	0,00
Internos	0,00		0,00	0,00	0,00
Externos	0,00		0,00	0,00	0,00
Reestruturação da Dívida de Estados e Municípios	0,00		0,00	0,00	0,00
Financiamentos	0,00		0,00	0,00	0,00
Internos	0,00		0,00	0,00	0,00
Externos	0,00		0,00	0,00	0,00
Parcelamento e Renegociação de dívidas	28.004.294,90		27.996.749,06	0,00	0,00
De Tributos	5.043,92		1.694,15	0,00	0,00
De Contribuições Previdenciárias	27.999.250,98		27.995.054,91	0,00	0,00
De Demais Contribuições Sociais	0,00		0,00	0,00	0,00
Do FGTS	0,00		0,00	0,00	0,00
Com Instituição Não financeira	0,00		0,00	0,00	0,00
Demais Dívidas Contratuais	0,00		0,00	0,00	0,00
Precatórios Posteriores a 05/05/2000 (inclusive) - Vencidos e não pagos	98.422,26		98.422,26	0,00	0,00
Outras Dívidas	0,00		0,00	0,00	0,00
DEDUÇÕES (II)	1.763.502,18		4.101.287,33	0,00	0,00
Disponibilidade de Caixa¹	1.763.502,18		4.101.287,33	0,00	0,00
Disponibilidade de Caixa Bruta	2.327.329,88		4.316.767,61	0,00	0,00
(-) Restos a Pagar Processados (Exceto Precatórios)	563.827,70		215.480,28	0,00	0,00
Demais Haveres Financeiros	0,00		0,00	0,00	0,00
DÍVIDA CONSOLIDADA LÍQUIDA² (DCL) (III) = (I - II)	26.339.214,98		23.993.883,99	0,00	0,00
RECEITA CORRENTE LÍQUIDA - RCL	18.314.481,26		17.673.473,30	0,00	0,00
% da DC sobre a RCL (URCL)	153,45%		158,97%	#DIV/0!	#DIV/0!
% da DCL sobre a RCL (BRCL)	143,82%		135,76%		
LIMITE DEFINIDO POR RESOLUÇÃO DO SENADO FEDERAL - <120%³	21.977.377,51		21.208.167,96	0,00	0,00
LIMITE DE ALERTA (inciso III do § 1º do art. 59 da LRF) - <108%³	19.779.639,76		19.087.351,16	0,00	0,00
OUTROS VALORES NÃO INTEGRANTES DA DC					
PRECATORIOS ANTERIORES A 05/05/2000	-		-	-	-
PRECATORIOS POSTERIORES A 05/05/2000 (Não incluídos na DC)²	-		-	-	-
PASSIVO ATUARIAL	-		-	-	-
INSUFICIÊNCIA FINANCEIRA	-		-	-	-
DEPÓSITOS E CONSIGNAÇÕES SEM CONTRAPARTIDA	3.297.061,73		3.460.470,03	-	-
RP NÃO-PROCESSADOS	565.472,37		3.022,55	-	-
ANTECIPAÇÕES DE RECEITA ORÇAMENTÁRIA - ARO	-		-	-	-
DÍVIDA CONTRATUAL DE PPP	-		-	-	-
APROPRIAÇÃO DE DEPÓSITOS JUDICIAIS - LC 151/2015	-		-	-	-

Tabela 2 - Demonstrativo da Dívida Consolidada Líquida



MUNICÍPIO DE SANTA CRUZ DA VITÓRIA - PODER EXECUTIVO
RELATÓRIO DE GESTÃO FISCAL
DEMONSTRATIVO DA DÍVIDA CONSOLIDADA LÍQUIDA
ORÇAMENTOS FISCAL E DA SEGURIDADE SOCIAL
JANEIRO A ABRIL DE 2020

RGF - ANEXO 2 (LRF, art. 55, inciso I, alínea "b")
Tabela 2.1

RS 1,00

TRAJETÓRIA DE RETORNO AO LIMITE DA DÍVIDA CONSOLIDADA LÍQUIDA											
2020			2020			2020			2021		
<1º Quadrimestre>			<2º Quadrimestre>			<3º Quadrimestre>			<4º Quadrimestre>		
Limite Máximo	% DCL	% Excedente	Redutor mínimo de 25% do Excedente	Limite	% DCL	Redutor	Limite	% DCL	Redutor	Limite	% DCL
(a)	(b)	(c) = (b-a)	(d) = (0,25*c)	(e) = (b-d)	(f)	(g) = (f-a)	(h) = (e)	(i)	(j) = (i-a)	(k) = (a)	(l)
120%	135,76%	15,76%	0,04%	135,72%							
% Limite de Endividamento											

* O excedente em relação ao limite apurado ao final do exercício de 2001 deverá ser reduzido, no mínimo, à proporção de 1/15 (um quinze avos) a cada exercício financeiro. O valor da redução anual, 1/15 (um quinze avos) do excedente, é apresentado na coluna Redutor.

Nota:

CARLOS ANDRÉ DE BRITO COELHO
PREFEITO

WELLINGTON LUIZ DE SOUZA
SECRETÁRIO DE FINANÇAS

DIEGO PEDREIRA DE ALMEIDA FERNANDES
CONTADOR CRC- 038712/O-5 BA

NEIDE ROCHA DOS SANTOS
CONTROLADORA

Tabela 3 - Demonstrativo das Garantias e Contragarantias de Valores



MUNICÍPIO DE SANTA CRUZ DA VITÓRIA - PODER EXECUTIVO
RELATÓRIO DE GESTÃO FISCAL
DEMONSTRATIVO DAS GARANTIAS E CONTRAGARANTIAS DE VALORES
ORÇAMENTOS FISCAL E DA SEGURIDADE SOCIAL
JANEIRO A ABRIL DE 2020

RGF - ANEXO 3 (LRF, art. 55, inciso I, alínea "c" e art. 40, § 1º)

GARANTIAS CONCEDIDAS	SALDO DO EXERCÍCIO ANTERIOR	SALDOS DO EXERCÍCIO DE 2020		
		Até o 1º Quadrimestre	Até o 2º Quadrimestre	Até o 3º Quadrimestre
AOS ESTADOS (I)	0,00	0,00	0,00	0,00
Em Operações de Crédito Externas				
Em Operações de Crédito Internas				
AOS MUNICÍPIOS (II)	0,00	0,00	0,00	0,00
Em Operações de Crédito Externas				
Em Operações de Crédito Internas				
ÀS ENTIDADES CONTROLADAS (III)	0,00	0,00	0,00	0,00
Em Operações de Crédito Externas				
Em Operações de Crédito Internas				
POR MEIO DE FUNDOS E PROGRAMAS (IV)	0,00	0,00	0,00	0,00
TOTAL GARANTIAS CONCEDIDAS (V) = (I + II + III + IV)	0,00	0,00	0,00	0,00
RECEITA CORRENTE LÍQUIDA - RCL (IV)	18.314.481,26	17.673.473,30	0,00	0,00
% do TOTAL DAS GARANTIAS sobre a RCL	0,00%	0,00%	0,00%	0,00%
LIMITE DEFINIDO POR RESOLUÇÃO DO SENADO FEDERAL - <7,00%>	1.282.013,69	1.237.143,13	0,00	0,00
LIMITE DE ALERTA (inciso III do §1º do art. 59 da LRF) - <6,30%>	1.153.812,32	1.113.428,82	0,00	0,00

CONTRAGARANTIAS RECEBIDAS	SALDO DO EXERCÍCIO ANTERIOR	SALDOS DO EXERCÍCIO DE 2020		
		Até o 1º Quadrimestre	Até o 2º Quadrimestre	Até o 3º Quadrimestre
DOS ESTADOS (VII)	0,00	0,00	0,00	0,00
Em Garantia às operações de Crédito Externas				
Em Garantia às operações de Crédito Internas				
DOS MUNICÍPIOS (VIII)	0,00	0,00	0,00	0,00
Em Garantia às operações de Crédito Externas				
Em Garantia às operações de Crédito Internas				
DAS ENTIDADES CONTROLADAS (IX)	0,00	0,00	0,00	0,00
Em Garantia às operações de Crédito Externas				
Em Garantia às operações de Crédito Internas				
EM GARANTIAS POR MEIO DE FUNDOS E PROGRAMAS (X)	0,00	0,00	0,00	0,00
TOTAL CONTRAGARANTIAS RECEBIDAS (XI) = (VII + VIII + IX + X)	0,00	0,00	0,00	0,00

MEDIDAS CORRETIVAS:

CARLOS ANDRÉ DE BRITO COELHO
PREFEITO

WELLINGTON LUIZ DE SOUZA
SECRETÁRIO DE FINANÇAS

DIEGO PEDREIRA DE ALMEIDA FERNANDES
CONTADOR CRC- 038712/O-5 BA

NEIDE ROCHA DOS SANTOS
CONTROLADORA

Tabela 4 - Demonstrativo das Operações de Crédito



MUNICÍPIO DE SANTA CRUZ DA VITÓRIA - PODER EXECUTIVO
RELATÓRIO DE GESTÃO FISCAL
DEMONSTRATIVO DAS OPERAÇÕES DE CRÉDITO
ORÇAMENTOS FISCAL E DA SEGURIDADE SOCIAL
JANEIRO A ABRIL DE 2020

RGF - ANEXO 4 (LRF, art. 55, inciso I, alínea "d" e inciso III alínea "c")

RS 1.00

OPERAÇÕES DE CRÉDITO	VALOR REALIZADO	
	No Quadrimestre de Referência	Até o Quadrimestre de Referência (a)
Mobilária	0,00	0,00
Interna	0,00	0,00
Externa	0,00	0,00
Contratual	0,00	0,00
Interna	0,00	0,00
Emprestimos	0,00	0,00
Aquisição Financiada de Bens e Arrendamento Mercantil Financeiro	0,00	0,00
Antecipação de Receita pela Venda a Termo de Bens e Serviços	0,00	0,00
Assunção, Reconhecimento e Confissão de Dívidas (LRF, art. 29, § 1º)	0,00	0,00
Operações de crédito não sujeitas ao limite para fins de contratação I (I)	0,00	0,00
Externa	0,00	0,00
Emprestimos	0,00	0,00
Aquisição Financiada de Bens e Arrendamento Mercantil Financeiro	0,00	0,00
Antecipações de Receitas pela Venda a Termo de Bens e Serviços	0,00	0,00
Assunção, Reconhecimento e Confissão de Dívidas (LRF, art. 29, § 1º)	0,00	0,00
Operações de crédito não sujeitas ao limite para fins de contratação I (II)	0,00	0,00
TOTAL (I)	0,00	0,00
APURAÇÃO DO CUMPRIMENTO DOS LIMITES	VALOR	% SOBRE A RCL
RECEITA CORRENTE LÍQUIDA - RCL (IV)	17.673.473,20	
OPERAÇÕES VEDADAS (VI)	0,00	0,00%
TOTAL CONSIDERADO PARA FINS DA APURAÇÃO DO CUMPRIMENTO DO LIMITE (VI)= (IIIa + V - Ia - IIa)	0,00	0,00%
LIMITE GERAL DEFINIDO POR RESOLUÇÃO DO SENADO FEDERAL PARA AS OPERAÇÕES DE CRÉDITO INTERNAS E EXTERNAS	2.827.755,73	16,00%
LIMITE DE ALERTA (inciso III do §1º do art. 59 da LRF) - <14,40%>	2.544.980,16	14,40%
OPERAÇÕES DE CRÉDITO POR ANTECIPAÇÃO DA RECEITA ORÇAMENTÁRIA	0,00	0,00%
LIMITE DEFINIDO POR RESOLUÇÃO DO SENADO FEDERAL PARA AS OPERAÇÕES DE CRÉDITO POR ANTECIPAÇÃO DA RECEITA ORÇAMENTÁRIA	1.237.143,13	7,00%

FONTE: Sistema RGF. Unidade Responsável: Departamento de Contabilidade Geral /Emitido em: 28/05/2020 16:20:00

Página 1 de 2



MUNICÍPIO DE SANTA CRUZ DA VITÓRIA - PODER EXECUTIVO
RELATÓRIO DE GESTÃO FISCAL
DEMONSTRATIVO DAS OPERAÇÕES DE CRÉDITO
ORÇAMENTOS FISCAL E DA SEGURIDADE SOCIAL
JANEIRO A ABRIL DE 2020

RGF - ANEXO 4 (LRF, art. 55, inciso I, alínea "d" e inciso III alínea "c")

RS 1,00

OUTRAS OPERAÇÕES QUE INTEGRAM A DÍVIDA CONSOLIDADA	VALOR REALIZADO	
	No Quadrimestre de Referência	Até o Quadrimestre de Referência (a)
Parcelamentos de Dívidas	0,00	0,00
Tributos	0,00	0,00
Contribuições Previdenciárias	0,00	0,00
FGTS	0,00	0,00
Operações de reestruturação e recomposição do principal de dívidas	0,00	0,00

1 Conforme Manual de Instrução de Pleitos - MIP-STN/COPEM, essas operações podem ser contratadas mesmo que não haja margem disponível nos limites. No entanto, uma vez contratadas, os fluxos de tais operações terão seus efeitos contabilizados para fins da contratação de outras operações de crédito.

Notas:

CARLOS ANDRÉ DE BRITO COELHO
PREFEITO

WELLINGTON LUIZ DE SOUZA
SECRETÁRIO DE FINANÇAS

DIEGO PEDREIRA DE ALMEIDA FERNANDES
CONTADOR CRC- 038712/0-5 BA

NEIDE ROCHA DOS SANTOS
CONTROLADORA

Tabela 6 - Demonstrativo Simplificado do Relatório de Gestão Fiscal



MUNICÍPIO DE SANTA CRUZ DA VITÓRIA - PODER EXECUTIVO
RELATÓRIO DE GESTÃO FISCAL
DEMONSTRATIVO SIMPLIFICADO DO RELATÓRIO DE GESTÃO FISCAL
ORÇAMENTOS FISCAL E DA SEGURIDADE SOCIAL
JANEIRO A ABRIL DE 2020

RECEITA CORRENTE LÍQUIDA		VALOR ATÉ O QUADRIMESTRE	
Receita Corrente líquida		RS 17.673.473,30	
Receita Corrente líquida Ajustada		RS 17.673.473,30	
DESPESA COM PESSOAL	VALOR	% SOBRE A RCL	
Despesa Total com Pessoal - DTP	12.410.491,66	70,22%	
Limite Máximo (incisos I, II e III, art. 20 da LRF) - <54%>	9.543.675,58	54,00%	
Limite Prudencial (parágrafo único, art. 22 da LRF) - <51,30%>	9.066.491,80	51,30%	
Limite de Alerta (inciso II do §1º do art. 59 da LRF) - <48,60%>	8.589.308,02	48,60%	
DÍVIDA CONSOLIDADA	VALOR	% SOBRE A RCL	
Dívida Consolidada Líquida	23.993.883,99	135,76%	
Limite Definido por Resolução do Senado Federal	21.208.167,96	120,00%	
GARANTIAS DE VALORES	VALOR	% SOBRE A RCL	
Total das Garantias Concedidas	0,00	0,00%	
Limite Definido por Resolução do Senado Federal	1.237.143,13	7,00%	
OPERAÇÕES DE CRÉDITO	VALOR	% SOBRE A RCL	
Operações de Crédito Internas e Externas	0,00	0,00%	
Operações de Crédito por Antecipação da Receita	0,00	0,00%	
Limite Definido pelo Senado Federal para Operações de Crédito Externas e Internas	2.827.755,73	16,00%	
Limite Definido pelo Senado Federal para Operações de Crédito por Antecipação da Receita	1.237.143,13	7,00%	
RESTOS A PAGAR	INSCRIÇÃO EM RESTOS A PAGAR NÃO PROCESSADOS DO EXERCÍCIO	DISPONIBILIDADE DE CAIXA LÍQUIDA (APÓS A INSCRIÇÃO EM RESTOS A PAGAR NÃO PROCESSADOS DO EXERCÍCIO)	
Valor Total	0,00	0,00	

CARLOS ANDRÉ DE BRITO COELHO
PREFEITO

WELLINGTON LUIZ DE SOUZA
SECRETÁRIO DE FINANÇAS

DIEGO PEDREIRA DE ALMEIDA FERNANDES
CONTADOR CRC- 038712/O-5 BA

NEIDE ROCHA DOS SANTOS
CONTROLADORA